

記者発表資料

平成29年5月18日（木）

保健福祉部高齢介護課（高齢企画係）

担当：三浦（内線402）

保健福祉部健康増進課（健康増進係）

担当：菊田（内線411）

震災復興・企画部地域づくり推進課（地域づくり推進係）

担当：菅原（内線332）

## 被災者支援事業の活動状況について 市ホームページで公表します

■ 本市では、震災後、次の被災者支援事業等を実施しています。

- ① 応急仮設住宅入居者等を対象とした見守りや総合相談、交流活動の実施、また、仮設住宅等における自治組織の運営支援やコミュニティ活動の支援を行っています。入居者の減少に伴い見守り等による訪問件数は、年々減少しておりますが、住宅内のコミュニティを維持するため自治会活動支援の訪問は、継続して行っております。
- ② 災害公営住宅や防災集団移転団地等、住宅再建先を対象とした高齢者等の安否確認や見守り・相談等の実施、食生活や運動等の指導と健康相談を行っています。生活再建の本格化に伴い、訪問件数は増加傾向にあります。

■ 被災者支援事業の活動状況の公表につきましては、これまで6ヵ月毎に記者発表してまいりましたが、今後は2ヵ月毎に更新し市ホームページに掲載してお知らせいたします。

■ 今回（初回）のホームページ掲載については、平成28年度分（通期）について掲載いたします。次回は、4・5月の状況について7月上旬に発表する予定です。

関連する市震災復興計画重点事業

No. 165 「被災者の総合相談」

No. 186 「減災のためのコミュニティづくり」

**平成28年度被災者支援事業の活動状況について(報告)**  
(平成28年4月～平成29年3月)

平成28年度被災者支援事業の活動状況について、下記のとおり報告します。

記

**1 主に仮設住宅及びみなし仮設住宅を対象とした支援**

**(1) 応急仮設住宅入居者等サポートセンター活動状況**

事業内容：応急仮設住宅入居者に対する見守り、総合相談の実施や交流活動により、孤立化、ひきこもり等を防止し、安心した生活が送られるよう支援しています。災害公営住宅への入居や防災集団移転等により生活再建された方で継続的な支援が必要な方については、LSAや健康増進課等の関係機関と連携し切れ目のない支援につないでいます。

相談チーム：保健師・看護師等有資格者1人、生活相談員2人で1チームを構成  
委託先：市内社会福祉法人等(4事業所) 従事者数19人(H29.3月末現在)

区分	仮設入居者数	相談チーム数	活動延件数:H28.4月～H29.3月			
	H29.3月末		計	訪問	相談	イベント
気仙沼	(3,516)	3	(7,335)	(6,470)	(781)	(84)
	1,569		4,998	4,180	761	57
唐桑	(352)	1	(2,172)	(1,899)	(233)	(40)
	98		900	686	214	0
本吉	(563)	1	(3,855)	(3,110)	(717)	(28)
	188		2,041	1,310	727	4
一関	(222)	2	(3,854)	(3,385)	(455)	(14)
	110		3,688	3,216	456	16
総計	(4,653)	7	(17,216)	(14,864)	(2,186)	(166)
	1,965		11,627	9,392	2,158	77

※仮設入居者数の( )内数値は、H27年度末(H28.3月末)の数値

※活動延件数の( )内数値は、平成27年4月から平成28年3月の数値

(応急仮設住宅入居者等要継続訪問者)

H29.3月末

区分	要継続訪問者	内 訳			
		心のケア	アルコール	認知症	その他
気仙沼	(148)	(49)	(19)	(11)	(69)
	49	16	5	3	25
唐桑	(12)	(3)	(1)	(2)	(6)
	5	0	2	0	3
本吉	(23)	(2)	(3)	(7)	(11)
	17	1	2	3	11
一関	(63)	(9)	(9)	(1)	(44)
	19	4	2	0	13
総計	(246)	(63)	(32)	(21)	(130)
	90	21	11	6	52

※その他:障害,疾病等

※( )内数値は、H27年度末(H28.3月末)の数値

## (2)「絆」再生事業活動状況

事業内容：被災者と地域コミュニティとのつながりを支援し、交流活動を実施するとともに、みなし仮設住宅(民間賃貸)や在宅を含む被災した高齢者等の見守り、総合相談等を行っています。また、災害公営住宅等の生活再建先における地域コミュニティとの交流を支援しています。

委託先：社会福祉法人気仙沼市社会福祉協議会 従事者数26人：H29.3月末現在  
H28.4月～H29.3月

区分	活動延件数	内 訳				
		訪問(延件数)			相談 (延件数)	交流事業 (延回数)
		計	仮設住宅	みなし仮設 ・在宅		
気仙沼	(11,456) 6,868	(11,105) 6,540	(7,257) 2,523	(3,848) 4,017	(101) 155	(250) 173
唐 桑	(1,755) 656	(1,700) 645	(1,248) 403	(452) 242	(11) 4	(44) 7
本 吉	(3,011) 2,495	(2,934) 2,443	(717) 259	(2,217) 2,184	(22) 14	(55) 38
一 関	(786) 336	(756) 330	(476) 197	(280) 133	(9) 2	(21) 4
総 計	(17,008) 10,355	(16,495) 9,958	(9,698) 3,382	(6,797) 6,576	(143) 175	(370) 222

※( )内数値は、平成27年4月から平成28年3月の数値

## (3)仮設住宅自治会活動支援事業活動状況

事業内容：応急仮設住宅及び雇用促進住宅における自治組織の会長や役員を訪問し、自治組織の運営支援や相談受付、隔月で広報紙を発行し情報発信を行いながら、コミュニティ活動の推進を図っています。

体 制：市地域づくり推進課内に地域支援員10人を配置し、2人1チームで構成

支援内容

H28.4月～H29.3月

区分	自治組織体制		訪問回数	内容
	自治組織	班長制・連絡員等		
気仙沼・階上	5団地(5組織)	11団地(10組織)	(480) 505	<ul style="list-style-type: none"> <li>自治組織役員を訪問し、状況確認・相談受付</li> <li>市生活環境整備補助金の申請受理</li> <li>仮設住宅及びみなし仮設住宅の居住者向けに広報紙を隔月発行。(4・6・8・10・12・2月)</li> <li>毎月末仮設住宅空室状況調査</li> </ul>
鹿折・大島・唐桑	1団地(1組織) ※自治組織未結成:1団地	13団地(11組織)	(447) 435	
松岩・面瀬	6団地(4組織)	14団地(12組織)	(627) 641	
新月・一関	0団地(0組織)	19団地(15組織)	(671) 677	
本吉	6団地(5組織)	6団地(6組織)	(448) 446	
合計	18団地(15組織) ※自治組織未結成:1団地	63団地(54組織)	(2,673) 2,704	

※上記団地には、一関市内の藤沢雇用促進住宅と千厩雇用促進住宅を含む。

※解体済や全世帯退去の住宅を除く。

※訪問回数欄の( )内数値は、平成27年4月から平成28年3月の数値

## 2 主に住宅再建先(災害公営住宅, 防災集団移転団地等)を対象とした支援

### (1)生活援助員(LSA)事業活動状況

事業内容 : 災害公営住宅や防災集団移転団地の整備に対応し, 高齢者等の生活再建や地域社会への復帰, 自立生活を支援するため, 仮設住宅を含めて巡回訪問し, 安否確認や見守り・声かけ・相談等を行っています。なお, 災害公営住宅等における生活再建の本格化に伴い, 訪問件数は増加傾向にあります。また, 相談内容については, 災害公営住宅への入居間もない時期における住宅や健康に関する相談が多い状況となっています。

委託先 : 市内民間事業所等(7事業所)

従事者数25人:H29.3月末現在

区分	LSA 配置人数	訪問延件数:H28.4月～H29.3月				相談延件数 (傾聴含む)
		計	災害公営 住宅	防災集団 移転団地	仮設住宅	
西地区高齢者相談室	4人	(3,679) 3,994	(2,949) 3,311	(13) 166	(717) 517	(266) 120
南地区高齢者相談室	4人	(61) 3,964	(0) 3,956	(0) 0	(61) 8	(0) 260
気仙沼上・中・新月地区	4人	(1,834) 2,503	(154) 1,887	(4) 29	(1,676) 587	(384) 274
鹿折地区高齢者相談室	4人	(2,268) 3,607	(0) 2,227	(121) 288	(2,147) 1,092	(427) 481
松岩・面瀬・階上地区	5人	(8,307) 5,488	(1,105) 1,857	(27) 478	(7,175) 3,153	(2,283) 990
唐桑地区	2人	(5,393) 4,025	(653) 1,308	(482) 1,179	(4,258) 1,538	(3,153) 367
本吉地区	2人	(2,475) 701	(168) 427	(50) 125	(2,257) 149	(488) 54
総合計	25人	(24,017) 24,282	(5,029) 14,973	(697) 2,265	(18,291) 7,044	(7,001) 2,546

区分	相談内容						傾聴
	住宅問題	健康問題	心のケア	家族問題	経済問題	交流活動	
西地区高齢者相談室	(174) 55	(38) 12	(0) 0	(16) 4	(0) 0	(2) 24	(36) 25
南地区高齢者相談室	(0) 120	(0) 62	(0) 4	(0) 16	(0) 5	(0) 15	(0) 38
気仙沼上・中・新月地区	(64) 64	(236) 37	(7) 2	(0) 0	(4) 0	(10) 64	(63) 107
鹿折地区高齢者相談室	(56) 176	(92) 122	(5) 1	(17) 15	(2) 0	(112) 0	(143) 167
松岩・面瀬・階上地区	(320) 110	(871) 329	(11) 2	(69) 19	(2) 2	(1) 0	(1,009) 528
唐桑地区	(121) 31	(2,362) 73	(0) 0	(2) 0	(0) 3	(139) 0	(529) 260
本吉地区	(38) 7	(127) 8	(1) 0	(8) 1	(3) 0	(23) 3	(288) 35
総合計	(773) 563	(3,726) 643	(24) 9	(112) 55	(11) 10	(287) 106	(2,068) 1,160

※( )内数値は, 平成27年4月から平成28年3月の数値

## (2)災害公営住宅入居者等訪問健康相談事業活動状況

事業内容 : 災害公営住宅や防災集団移転団地等への転居後も、健康で安心して暮らせるよう、仮設住宅等から切れ目のない支援を行っていくため、生活状況、受診状況等を確認し、食生活や運動、ストレス等の指導と健康相談を行っています。  
継続的に支援が必要な方には、健康増進課での再度訪問やLSAと情報共有し、見守りを依頼する。

従事者 : 保健師, 看護師, 精神保健福祉士

〈災害公営住宅〉平成27年9月より開始 H27.9月～H29.3月末現在

区分	実施箇所	活動状況			
		対象戸数 (戸)※1	実施戸数 (戸)	実施数 (人)	実施率 (%)
気仙沼	(3カ所)	(235)	(168)	(287)	(71.5)
	10カ所	719	411	710	57.2
鹿折	(0カ所)	(0)	(0)	(0)	(0)
	2カ所	302	82	155	27.2
松岩	(1カ所)	(19)	(15)	(23)	(78.9)
	1カ所	21	15	23	71.4
新月	(0カ所)	(0)	(0)	(0)	(0)
	1カ所	72	51	82	70.8
階上	(2カ所)	(61)	(40)	(68)	(65.6)
	4カ所	106	61	106	57.5
大島	(0カ所)	(0)	(0)	(0)	(0)
	1カ所	38	33	61	86.8
唐桑	(2カ所)	(38)	(35)	(60)	(92.1)
	4カ所	62	58	98	93.5
本吉	(1カ所)	(32)	(26)	(34)	(81.3)
	5カ所	153	119	215	77.8
合計	(9カ所)	(385)	(284)	(472)	(73.8)
	28カ所	1,473	830	1,450	56.3

※ 未入居の戸数も含む

※ 要継続訪問者の内訳の「その他」は、障害・疾病等

※( )内数値は、平成28年3月末の数値

〈防災集団移転〉平成28年4月より開始 H28.4月～H29.3月末現在

区分	実施箇所	活動状況			
		対象戸数 (戸)※2	実施戸数 (戸)	実施数 (人)	実施率 (%)
気仙沼	1カ所	15	10	38	66.7
鹿折	8カ所	100	49	173	49.0
松岩	9カ所	196	45	128	23.0
新月	1カ所	41	20	60	48.8
階上	5カ所	85	63	192	74.1
大島	1カ所	6	6	20	100.0
唐桑	8カ所	112	93	315	83.0
本吉	4カ所	87	14	39	16.1
合計	37カ所	642	300	965	46.7

※ 建築中、未建築の区画も含む

※ 要継続訪問者の内訳の「その他」は、障害・疾病等

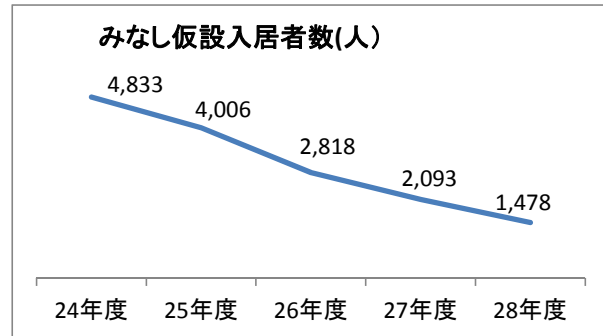
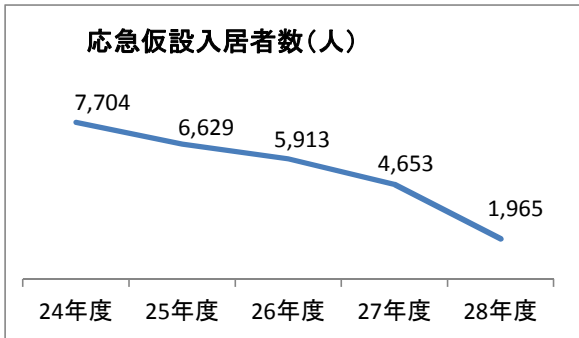
### 3 関係団体の事業連携等

地区ミーティング	各地区サポートセンターによる支援協力団体等との連絡調整会議(毎月開催)
被災者支援業務担当者会議	サポートセンター・「絆」再生事業・LSA事業と市の関係各課との情報交換等(隔月開催)
LSA連絡会	ケースカンファレンス(事例検討)や講習によるスキルアップと情報交換(毎月開催)

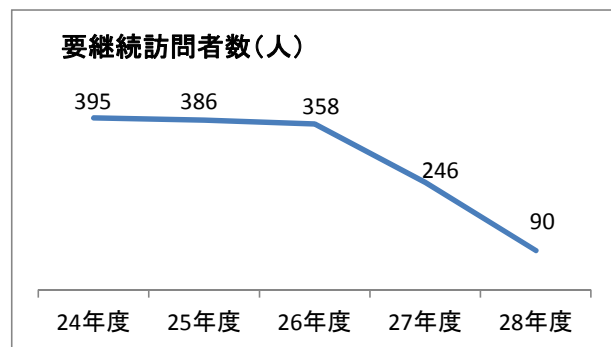
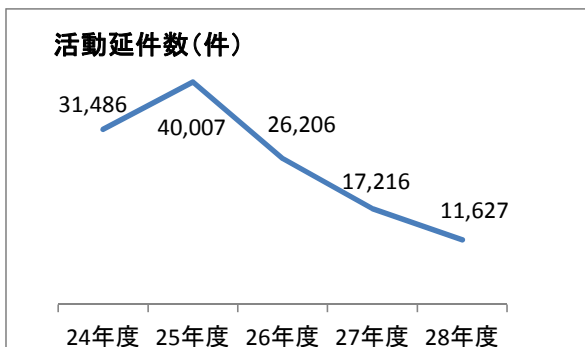
# 被災者支援事業の活動状況の推移

(参考資料)

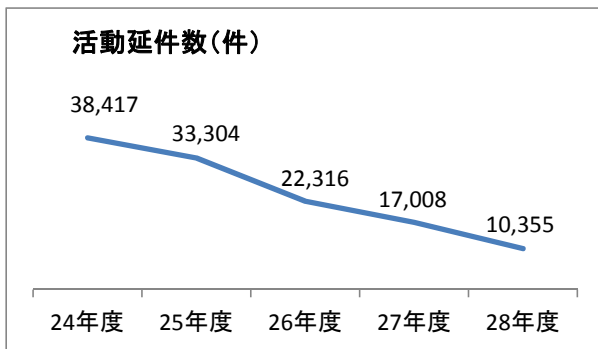
## ※ 応急仮設住宅・みなし仮設住宅入居者数 (各年度末)



## 1 応急仮設住宅入居者等サポートセンター活動状況 (各年度末)



## 2 「絆」再生事業活動状況 (各年度末)



## 3 生活援助員(LSA)事業活動状況 (各年度末)

