

【復興に向けた数値目標・代表指標】

気仙沼市の復興に向けた「数値目標・代表指標」は、復興計画の目標達成度を簡潔に示す指標として掲げたものです。

1 自主防災組織の組織率(毎年度末の数値を捕捉)

浸水被害のあった168行政区(平成30年3月31日時点では167行政区)すべてが平成32年度までに自主防災組織を作り、地域コミュニティ育成とともに津波死ゼロのまちづくりを目指します。

2 市民の総所得金額(毎年6月の市民税課税標準額を捕捉)

市民税課税標準額の対象となる市民の所得額を平成30年度には震災前の額まで回復させ、産業の復活及び生活の復興を目指します。

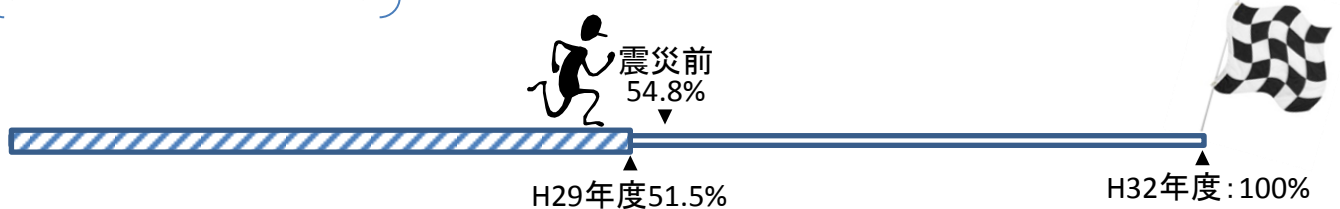
3 住まいの確保率(毎年度末の数値を捕捉)

平成30年度までに、被災したすべての方が安定的な住まいを確保できるようにします。

1 自主防災組織の組織率 (津波死ゼロのまちづくり・地域コミュニティ)

自主防災組織化行政区数

浸水被害のあった行政区数

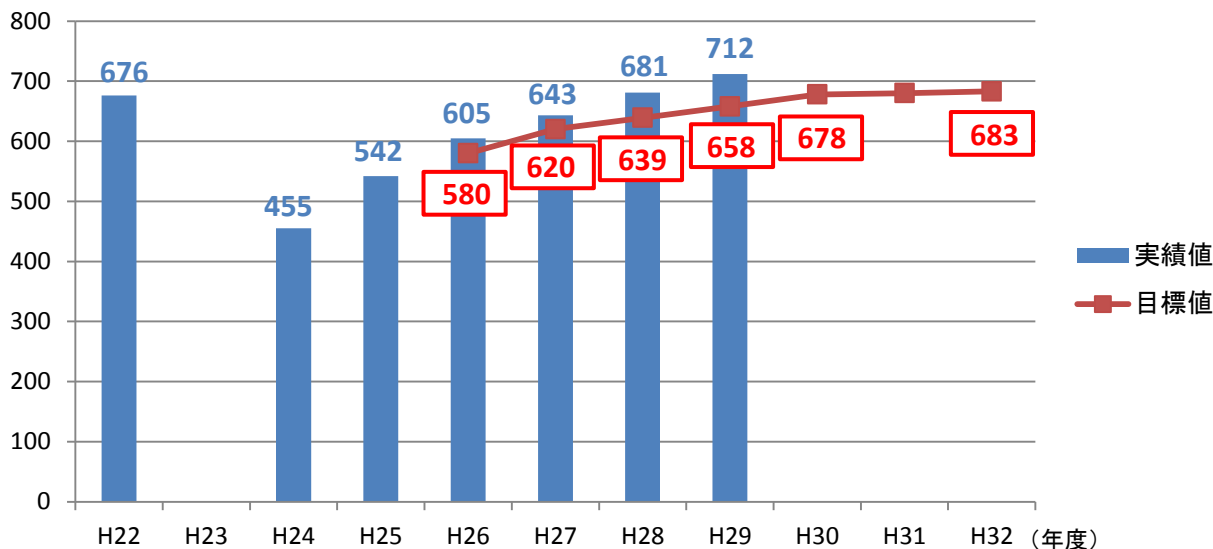


年度	震災前	H24	H25	H26	H27	H28	H29	H32
目標値(%)	-	-	-	-	50	-	-	100
実績(%)	54.8	33.3	33.9	36.1	53.8	50.0	51.5	-
自主防災組織化行政区数	92	56	57	61	91	86	86	-
浸水被害のあった行政区数	168	168	168	169	169	172	167	-

2 市民の総所得額 (産業復活・生活復興)

市民税課税標準額(※) ※ 市民税の課税対象となる所得額

(億円)




年度	震災前(H22)	H24	H25	H26	H27	H28	H29	H30	H32
目標値(億円)	-	-	-	580	620	639	658	678	683
実績(億円)	676	455	542	605	643	681	712	-	-

3 住まいの確保率 (安定的な住環境の整備・住の確保)

住まいの確保数(※)
被災者生活再建支援金基礎支援金支給件数

※ 加算支援金支給件数+災害公営住宅入居戸数+その他(施設入居等)



年度	H25 10月末	H25	H26	H27	H28	H29	H30
目標値(%)	-	-	-	70	80	90	100
実績(%)	33.3	36.3	42.1	53.4	77.4	88.7	-
住まいの確保数(件数)	2,697	2,900	3,374	4,292	6,239	7,213	-
被災者生活再建支援金基礎支援金支給件数(件数)	7,984	7,998	8,018	8,041	8,057	8,130	-

市民の総所得額 補足説明資料

総所得額

(単位: 千円)

	H22	H23	H24	H25	H26	H27	H28	H29	H29/H22
給与所得	55,159,809		36,546,508	43,607,717	49,804,648	53,631,616	56,589,979	59,113,230	107.2%
営業所得	3,759,725		2,729,893	3,767,063	3,667,316	3,654,432	4,166,438	4,508,670	119.9%
農業所得	62,357		64,331	94,566	72,352	51,111	59,402	75,466	121.0%
その他の所得	8,388,083		5,893,690	6,229,759	6,261,064	6,175,372	6,709,351	6,997,342	83.4%
譲渡所得について分離課税を選択したもの	270,669		277,120	508,283	776,445	825,443	659,101	565,093	208.8%
合計	67,640,643		45,511,542	54,207,388	60,581,825	64,337,974	68,184,271	71,259,801	105.4%

納税義務者数

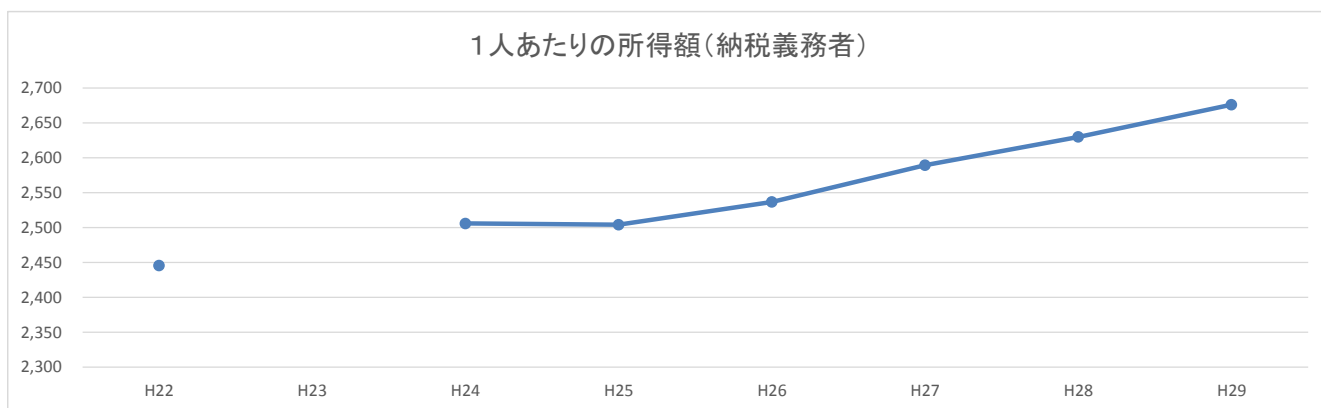
(単位: 人)

	H22	H23	H24	H25	H26	H27	H28	H29	H29/H22
給与所得	21,284		13,591	16,697	18,865	19,873	20,802	21,294	100.0%
営業所得	1,271		738	917	970	990	1,063	1,119	88.0%
農業所得	33		40	55	31	27	32	32	97.0%
その他の所得	4,983		3,667	3,785	3,761	3,709	3,829	4,025	80.8%
譲渡所得について分離課税を選択したもの	87		127	195	255	250	203	161	185.1%
合計	27,658		18,163	21,649	23,882	24,849	25,929	26,631	96.3%

1人あたりの所得額(納税義務者)

(単位: 千円)

	H22	H23	H24	H25	H26	H27	H28	H29	H29/H22
給与所得	2,592		2,689	2,612	2,640	2,699	2,720	2,776	107.1%
営業所得	2,958		3,699	4,108	3,781	3,691	3,920	4,029	136.2%
農業所得	1,890		1,608	1,719	2,334	1,893	1,856	2,358	124.8%
その他の所得	1,683		1,607	1,646	1,665	1,665	1,752	1,738	103.3%
譲渡所得について分離課税を選択したもの	3,111		2,182	2,607	3,045	3,302	3,247	3,510	112.8%
1人あたりの所得額	2,446		2,506	2,504	2,537	2,589	2,630	2,676	109.4%



1人あたりの所得額(総人口)

(単位: 人・千円)

	H22	H23	H24	H25	H26	H27	H28	H29	H29/H22
総人口(年度末時点)	74,368		69,202	68,465	67,657	66,733	65,920	64,352	86.5%
1人あたりの所得額	910		658	792	895	964	1,034	1,107	121.6%

