

ホヤチケX（トランスファー） 利用者用マニュアル

2023年7月20日版

気仙沼市飲食店応援商品券事業実行委員会

アプリケーション開発：株式会社サイモンズ





■ホヤチケX（トランスファー）について

<p>ホヤチケXの獲得 (店舗で獲得)</p>	<p>利用者は、登録された小売店・サービス店にて、 「店舗に設置しているQRコードをスマホで読み取る」ことにより、 購入金額3,000円（税込み）ごとにホヤチケXを1セット2枚（額面1,000円） を獲得することができる。</p> <p>※利用者の同一店舗で獲得できるホヤチケXは、10セット(20枚) （購入金額30,000円）まで。</p>
<p>ホヤチケXの利用 (店舗で利用)</p>	<p>利用者は、登録された飲食店において、 「店舗に設置しているQRコードをスマホで読み取る」ことにより、飲食代金の 一部として獲得したホヤチケXを利用できる。</p> <p>※飲食代金1,000円ごとにホヤチケX1枚（500円）が利用可能 （利用枚数の上限なし）</p>



アプリについて

ホヤチケXは、気仙沼クルーシップアプリを使用します。





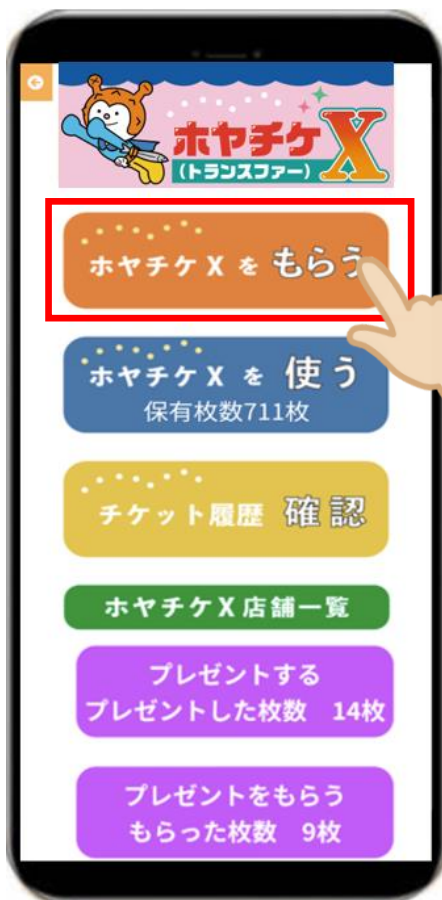
ホヤチケX 利用者用マニュアル (ホヤチケの獲得)



ホヤチケXを「もらう」



ホヤチケXをタップ



ホヤチケXをもらう
をタップ



カメラが起動します。

※初回のみ「カメラへのアクセス」
についてのメッセージが表示されま
す。



ホヤチケXを「もらう」



カメラ起動画面



配布店舗名が表示されます。




ホヤチケXを「もらう」



発行確認画面



※ホヤチケXを複数回獲得する場合は、発行する回数分読み込みをしてください。



再度カメラが起動します。
QRコードを再度読み込み



TOP画面に戻ります。



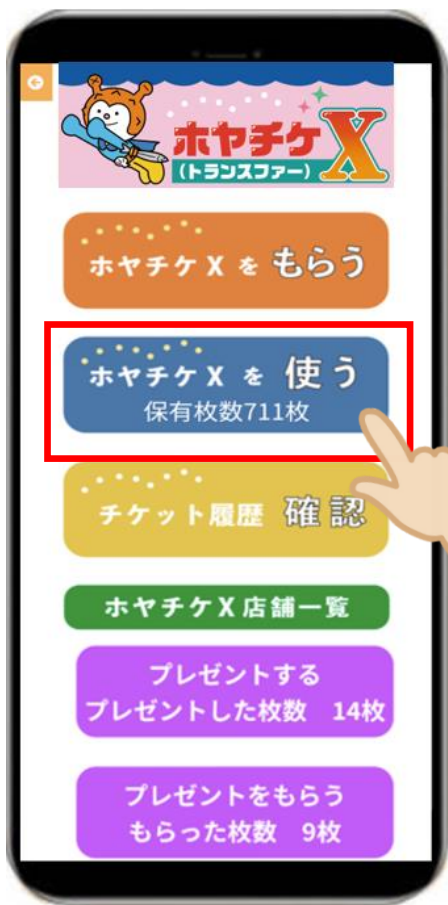
ホヤチケX 利用者用マニュアル (ホヤチケの利用)



ホヤチケを「使う」



ホヤチケXをタップ



ホヤチケXを使う
をタップ



カメラが起動します。

※初回のみ「カメラへのアクセス」
についてのメッセージが表示されま
す。



ホヤチケを「使う」



カメラ起動画面

お店でQRコード読込



お店で提示された
QRコード読み込みます。



利用店舗名が
表示されます。



利用枚数を選択

プルダウンをタップし利用枚数を指定



ホヤチケを「使う」

お店に見せてください

利用金額を
確認して
下さい。



内容を確認してください。

ご利用ありがとうございました。

American Darts Bar A.

利用金額：

500
円

ホヤチケXTへ

利用完了画面



ホヤチケX 利用者用マニュアル (ホヤチケXの確認)



チケット履歴の確認

ホヤチケXの 保有枚数確認



店舗別配布数の確認



店舗別配布回数が確認できます。
ex)
最大1店舗5回配布中3回獲得

利用履歴の確認



ホヤチケX利用履歴が確認できます。



ホヤチケX店舗一覧

ホヤチケX店舗の確認



配布店舗の確認



配布店舗情報



利用店舗の確認



利用店舗情報



※ 1 エリア選択プルダウン



「エリア選択のプルダウンをタップするとエリアが表示され選択できます。」