

気仙沼観光マーケティングレポート(平成30年8月版)

◆今月のピックアップ

・今年には長雨続きだった昨年に比べると、天候に恵まれ気温も高く夏らしい夏であった。8月に宿泊施設1軒が新たにオープンしたことから調査対象として追加している。
 ・同月前年比でみると、宿泊者数は「観光+その他」で84.2%となるが、「観光」は103.5%と増加している。他にも観光施設の利用者数が109.7%と増加し、物販施設のレジ通過者数も103.0%という数字となった。

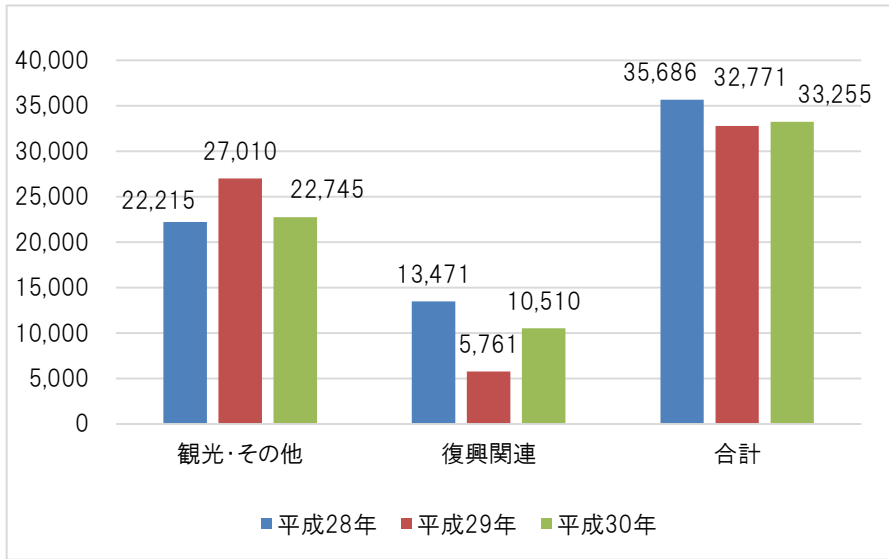
1. 宿泊

(1) 宿泊者数

① 同月前年比

(単位:人)

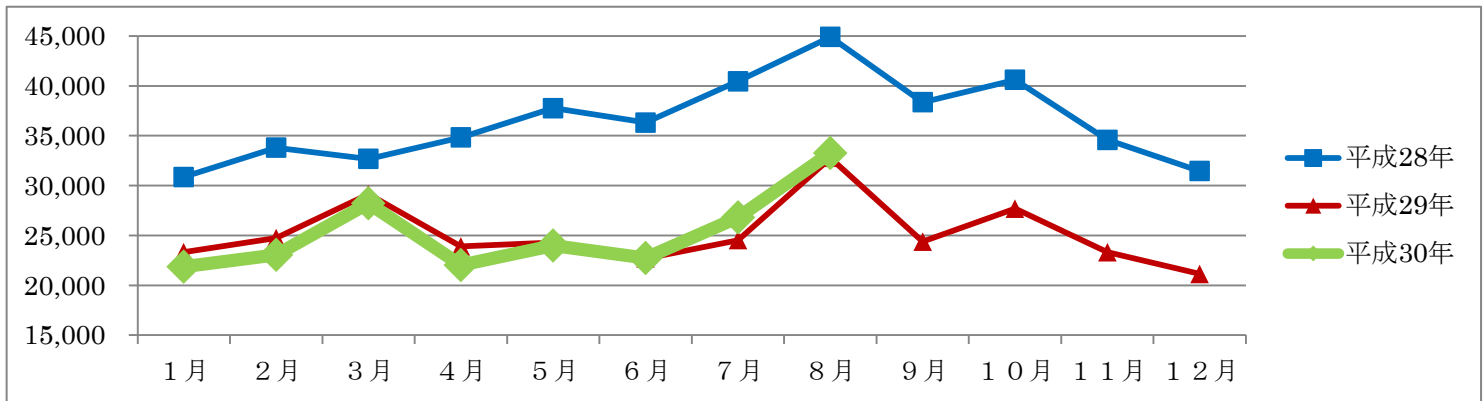
(単位:人)



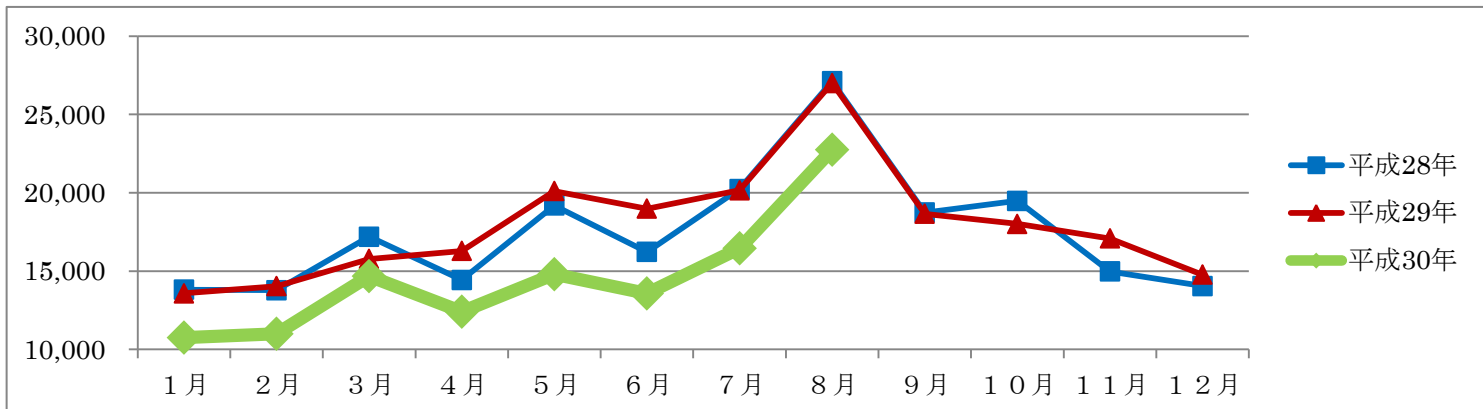
宿泊者数	平成28年 (8月)	平成29年 (8月)	平成30年 (8月)
観光・その他	22,215	27,010	22,745
(観光)	19,046	14,715	15,224
(その他)	3,169	12,295	7,521
復興関連	13,471	5,761	10,510
合計	35,686	32,771	33,255

※平成29年より「その他(主に復興事業以外のビジネス客)」の項目を増やし調査しています。

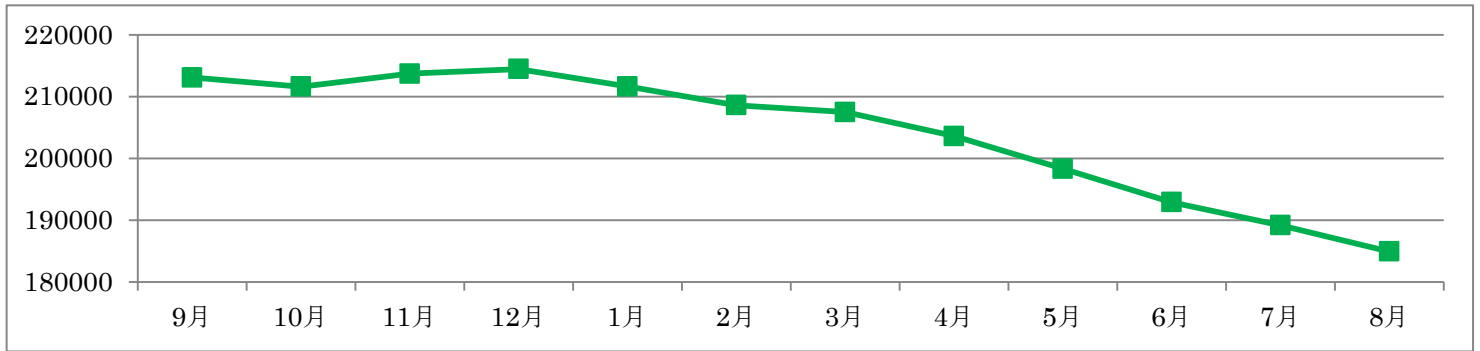
② 年間推移(合計)



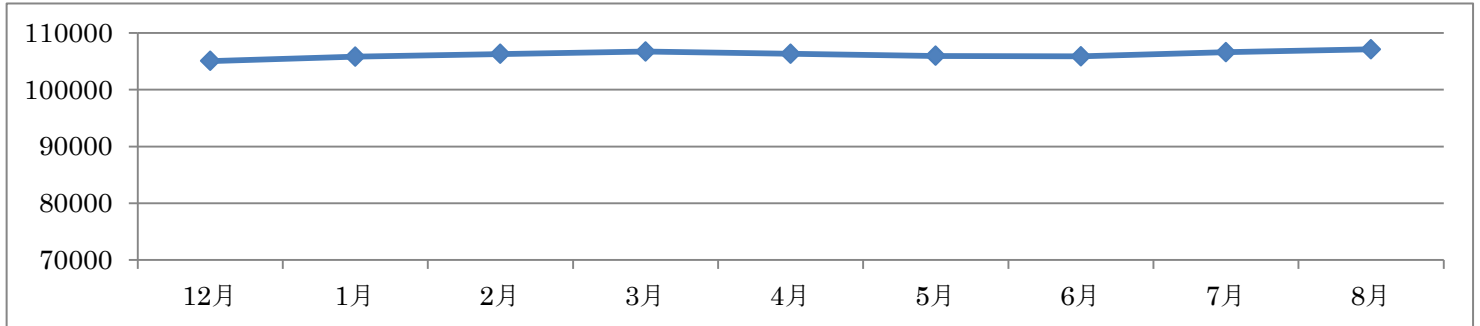
③ 年間推移(観光+その他)



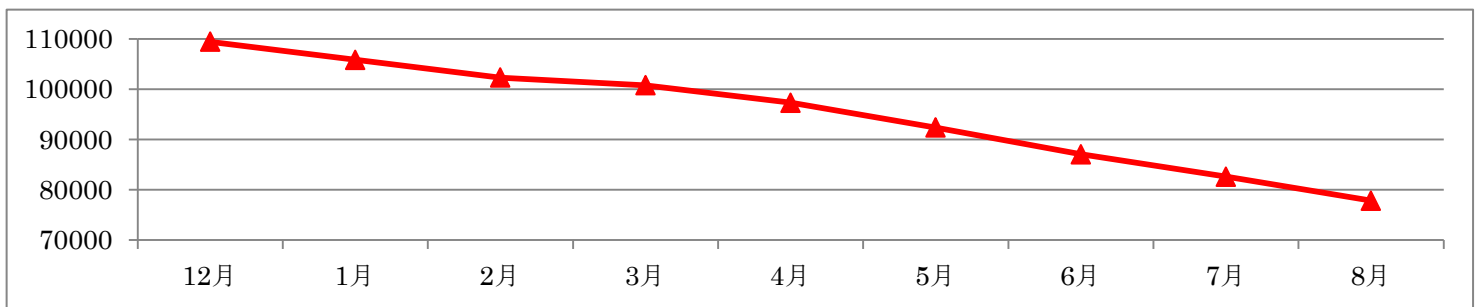
④移動年計(観光+その他)



⑤移動年計(観光)

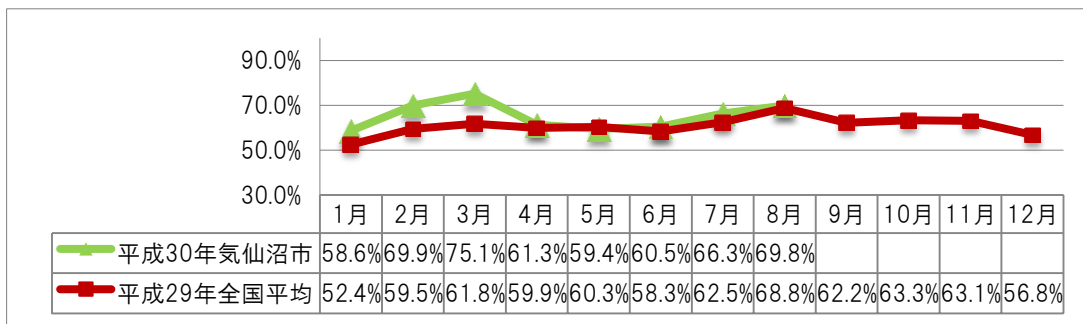


⑥移動年計(その他)



※「観光」「その他」の数値は平成29年より分けて調査をしたため、移動年計は年間累計が可能となる同年12月のスタート。

(2)客室稼働率 ※平成29年全国平均は、観光庁宿泊旅行統計調査(平成29年・年間値(速報版))より <<参考データ>>



宿泊施設タイプ別 (全国平均)	平成29年 (8月)
旅館	49.2%
リゾートホテル	73.0%
ビジネスホテル	80.2%
シティホテル	84.1%
簡易宿所	41.3%

<宿泊施設トピックス>

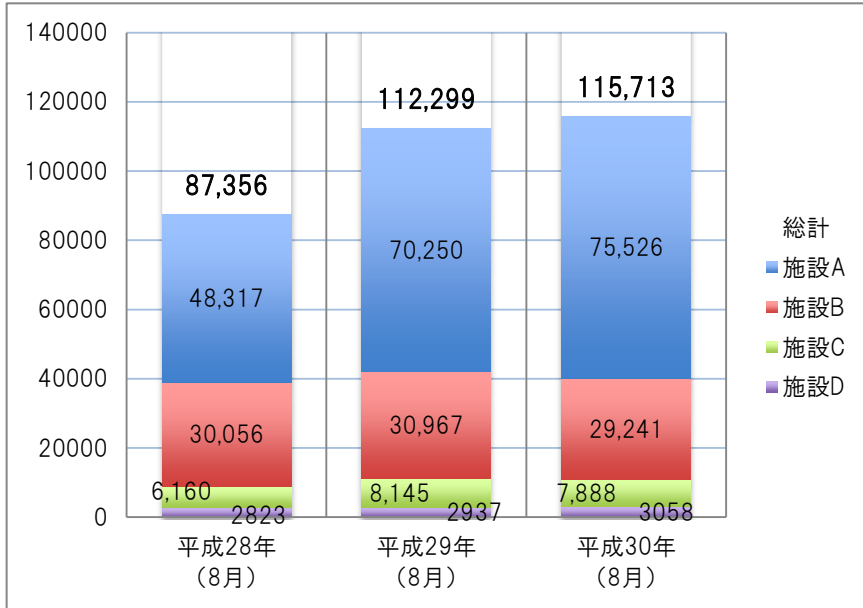
・今月より新たにオープンした宿泊施設 1 軒を加えている。同月前年比は観光に主にビジネス客を加えた「観光+その他」が84.2%と減少したものの、「観光」103.5%と増加した。「復興関連」が182.4%の8割増となっている。

・宿泊施設からは「去年はインターハイがあったため、人数の同月前年比としてはマイナス」「全体的には天候に恵まれたが、お盆直前(8/8, 9)の台風でキャンセルが相次いだ」「高校生の団体利用もあり利用客は例年並み」「関東エリアからの団体ツアー、お盆があり観光需要は多かった。学校行事関連の宿泊もあわせ高稼働の月となった」「気温が高く、海水浴客が増加した」。復興関連では「復興工事、インフラ工事主体の宿泊となった」との声が寄せられている。

2. 物販施設(レジ通過者数)

(1) 同月前年比

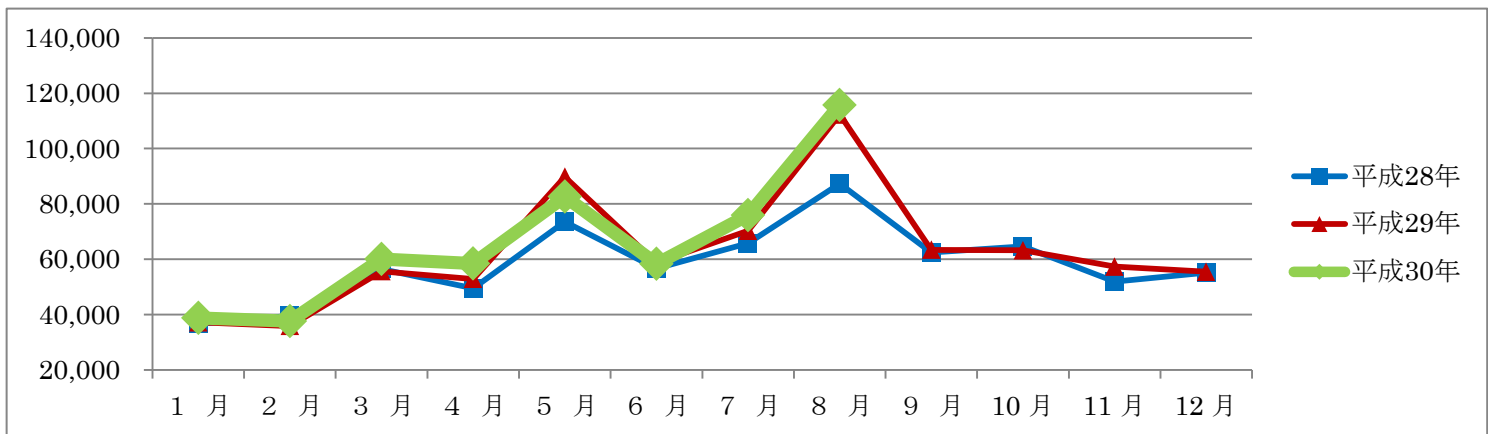
(単位:人)



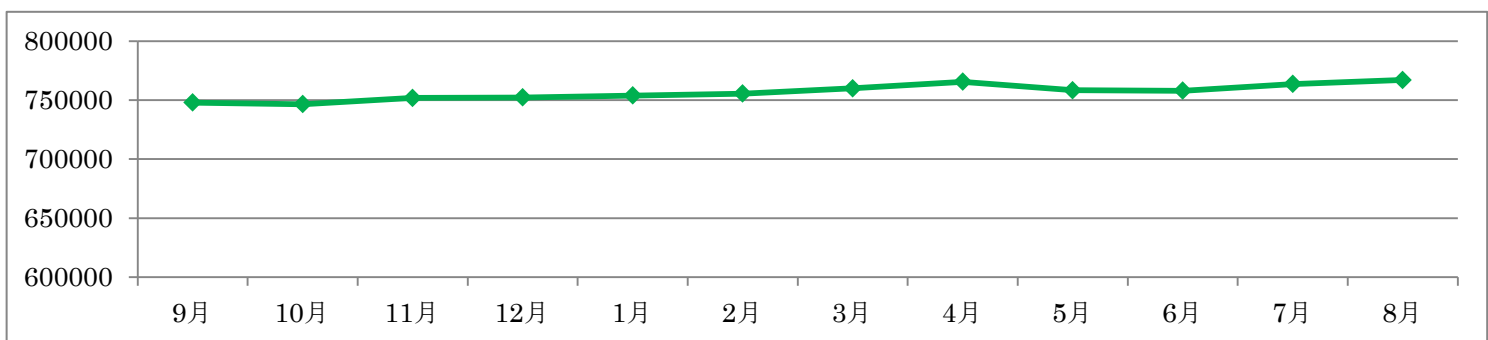
(単位:人)

物販施設	平成 28 年 (8 月)	平成 29 年 (8 月)	平成 30 年 (8 月)
施設 A	48,317	70,250	75,526
施設 B	30,056	30,967	29,241
施設 C	6,160	8,145	7,888
施設 D	2,823	2,937	3,058
総計	87,356	112,299	115,713

(2) 年間推移



(3) 移動年計



<物販施設トピックス>

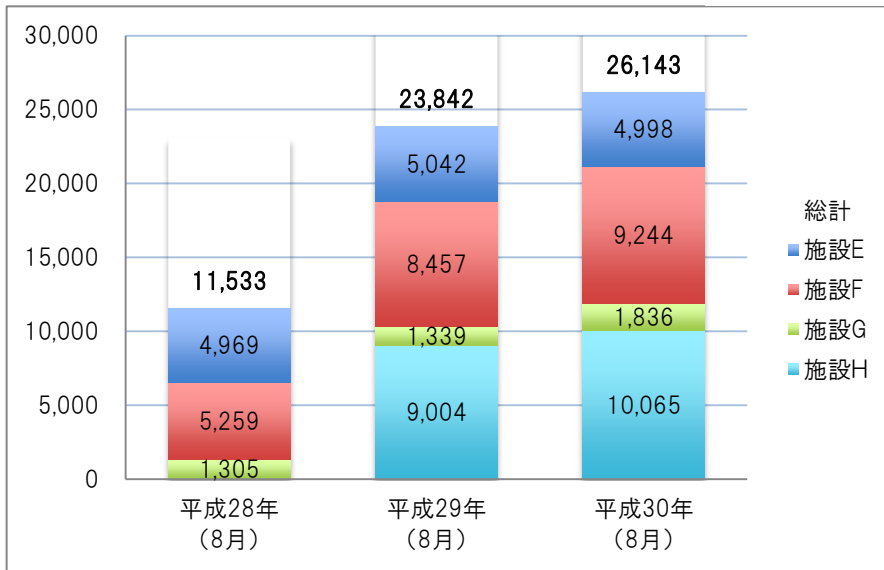
- ・8月は年間を通じてもっとも入込みが多い時期であり、今年も各施設とも1月以来最高の人出となった。
- ・物販施設全体の同月前年比は103.0%と微増となった。一昨年(H28)比は132.5%であり、昨年的大幅増を維持した形となる。特に施設Aは同月前年比107.5%、一昨年(H28)比156.3%であり、好調のまま推移している。また施設Dも同月前年比104.1%と増加した。一方で施設B、Cは減少しており、施設Bが同94.4%、施設Cが同96.8%となる。
- ・減少した施設からは「気温が高い日が続き、外出を控えたのでは」とのコメントが寄せられた。

3. 観光施設(利用人数)

(1) 同月前年比

(単位:人)

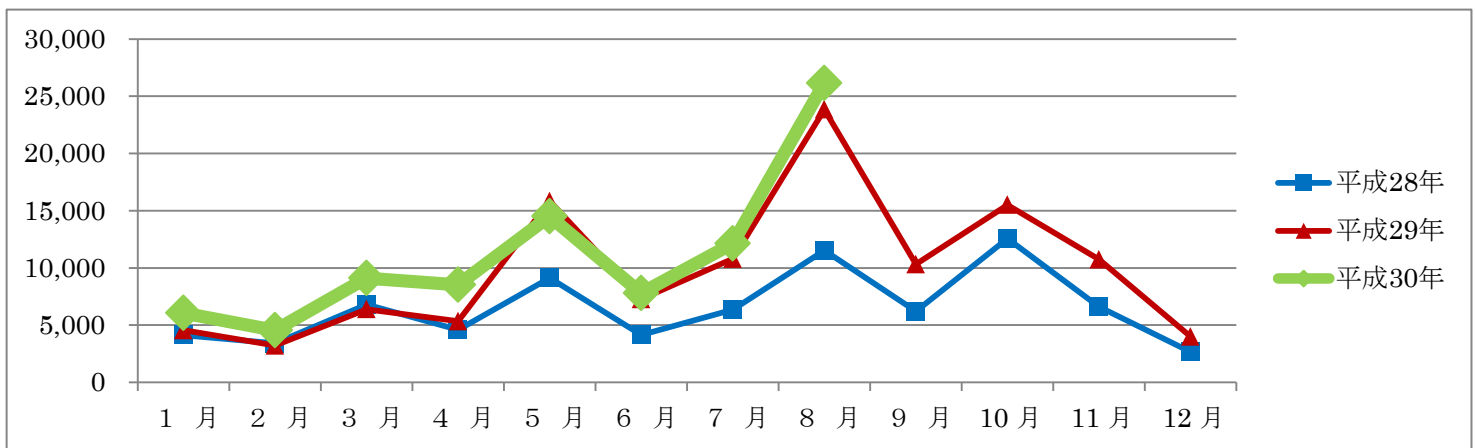
(単位:人)



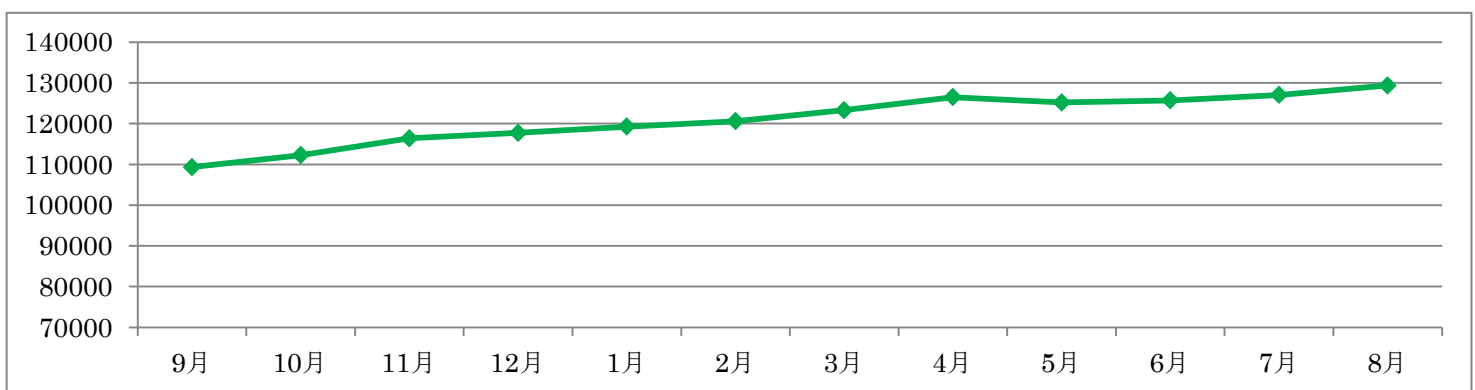
観光施設	平成 28 年 (8 月)	平成 29 年 (8 月)	平成 30 年 (8 月)
施設 E	4,969	5,042	4,998
施設 F	5,259	8,457	9,244
施設 G	1,305	1,339	1,836
施設 H		9,004	10,065
総計	11,533	23,842	26,143

(2) 年間推移

(単位:人)



(3) 移動年計



<観光施設トピックス>

- ・観光施設も 8 月は全体では年間を通じてもっとも入込みが多い時期である。
- ・同月前年比は全体で 109.7%と増加した。特に施設Gは 137.1%と大幅増。施設H, 施設Fともそれぞれ 111.8%(施設H), 109.3%(施設F)と増加した。施設Eは 99.1%とほぼ横ばいの数値となった。

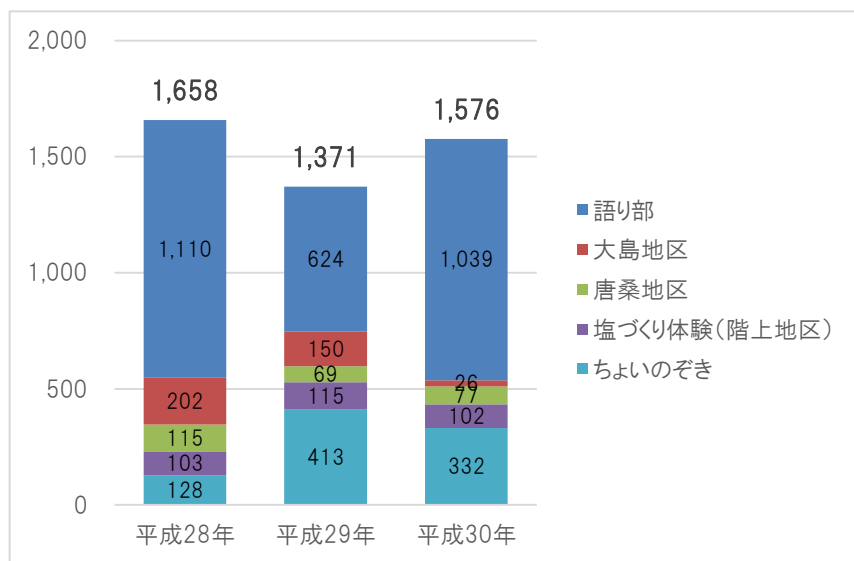
4. アクティビティ体験

(1) 体験人数

① 同月前年比

(単位:人)

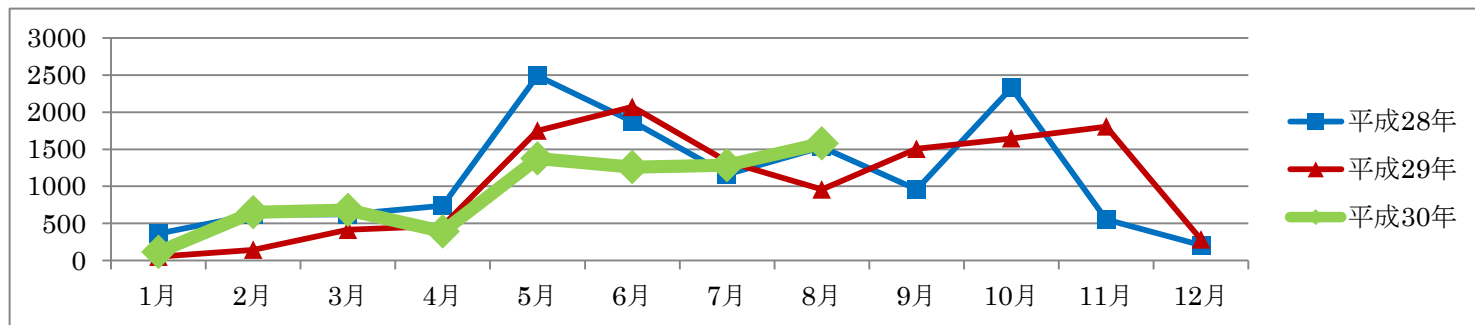
(単位:人)



アクティビティ	平成28年 (8月)	平成29年 (8月)	平成30年 (8月)
語り部	1,110	624	1,039
大島地区	202	150	26
唐桑地区	115	69	77
塩づくり体験 (階上地区)	103	115	102
ちよいのぞき	128	413	332
総計	1,658	1,371	1,576

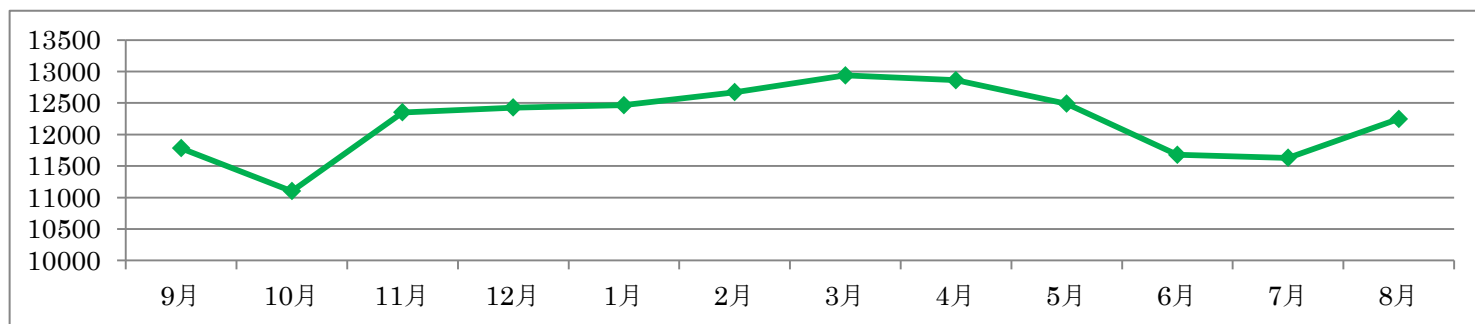
② 年間推移

(単位:人)



③ 移動年計

(単位:人)

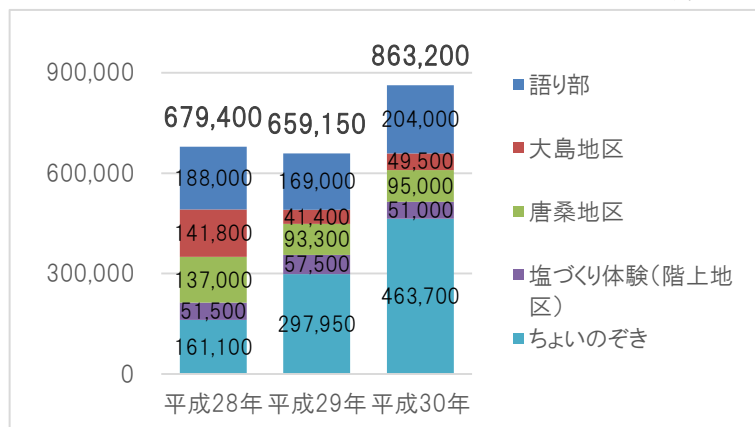


(2) 体験金額

① 同月前年比

(単位:円)

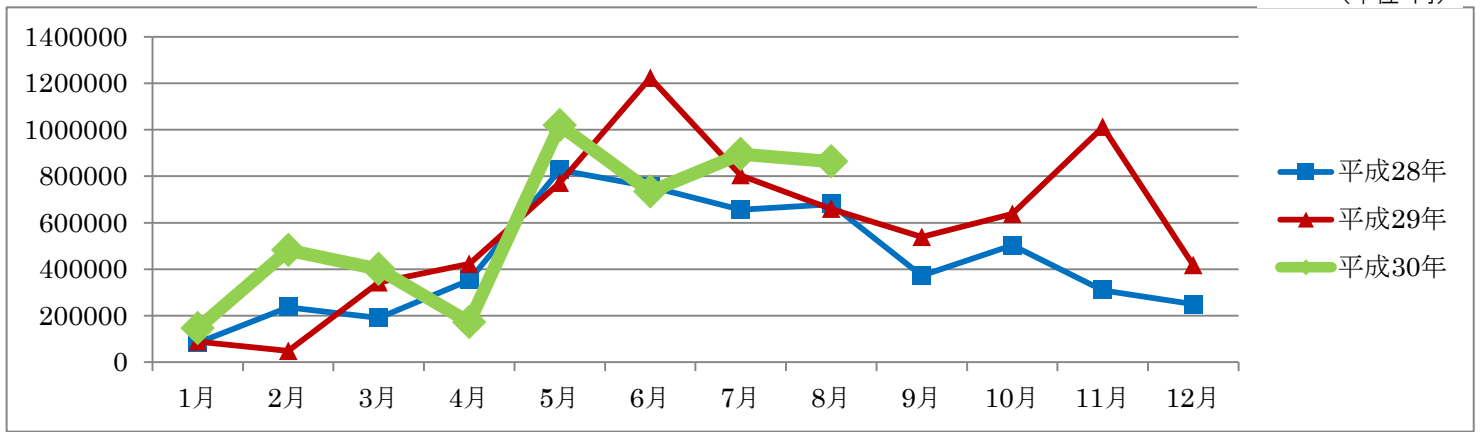
(単位:円)



アクティビティ	平成28年 (8月)	平成29年 (8月)	平成30年 (8月)
語り部	188,000	169,000	204,000
大島地区	141,800	41,400	49,500
唐桑地区	137,000	93,300	95,000
塩づくり体験 (階上地区)	51,500	57,500	51,000
ちよいのぞき	161,100	297,950	463,700
総計	679,400	659,150	863,200

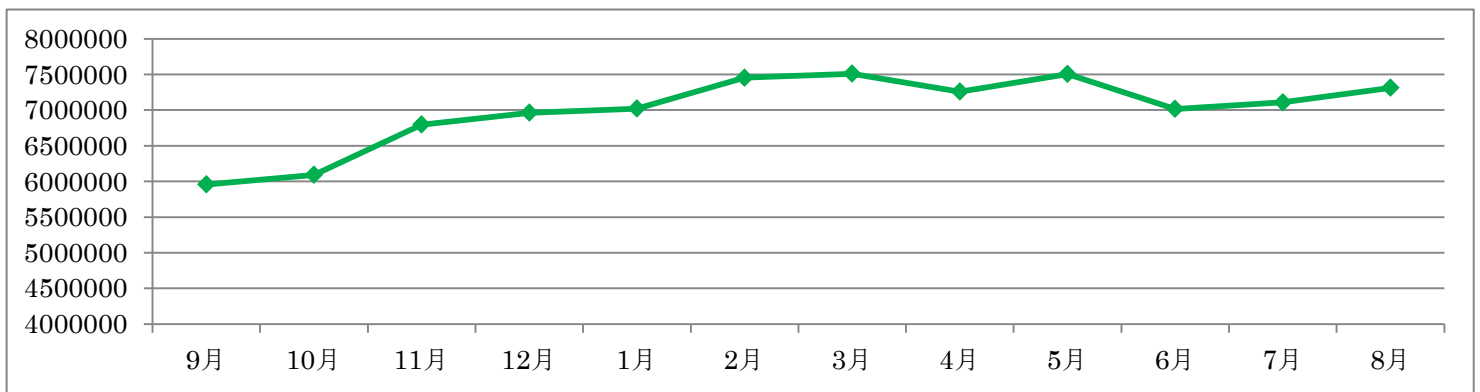
②年間推移

(単位:円)



③移動年計

(単位:円)



<アクティビティ体験トピックス>

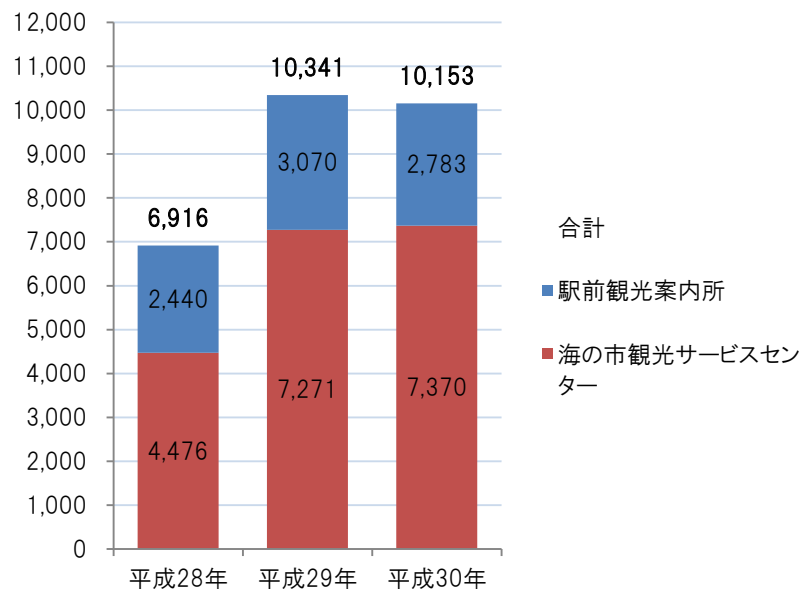
- ・8月の同月前年比は体験人数で115.0%、体験金額で131.0%とともに増加した。ちよいのぞきは人数で80.4%と減少するものの、金額で155.6%と増加となった。
- ・大島は教育旅行の受入れがなく人数が17.3%と激減したが、金額では磯釣りやシーカヤック等の受入単価が高いプログラムの利用があり、101.8%と微増した。

5. 観光案内所

(1) 利用人数(同月前年比)

(単位:人)

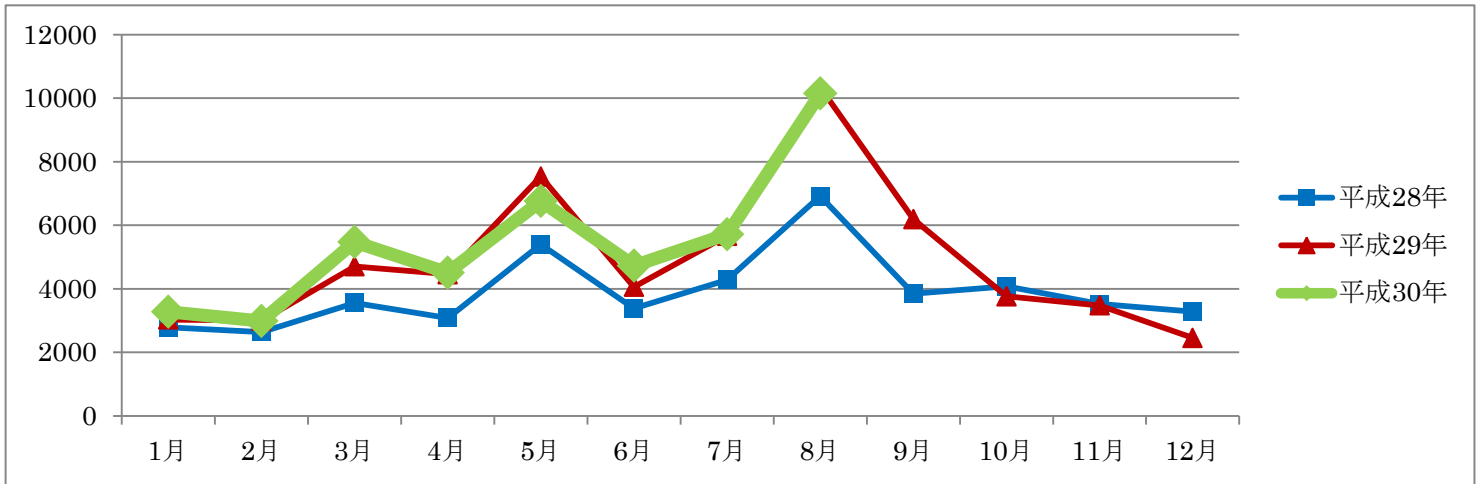
(単位:人)



観光案内所	平成28年 (8月)	平成29年 (8月)	平成30年 (8月)
駅前観光案内所	2,440	3,070	2,783
海の市観光サービスセンター	4,476	7,271	7,370
総計	6,916	10,341	10,153

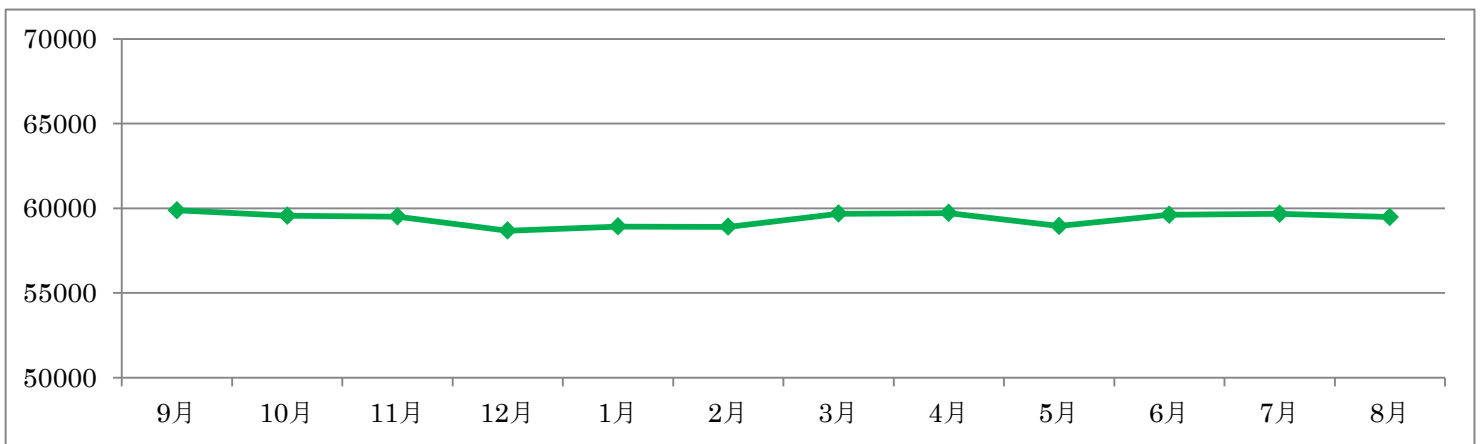
(2) 同年間推移

(単位:人)



(3) 移動年計

(単位:人)



< 観光案内所トピックス >

・8月の観光案内所利用人数は10,153人。同月前年比は98.2%と微減した。これは駅前観光案内所の利用人数が同月前年比90.7%と減少したことが大きい。