

令和4年度

気仙沼市病院事業会計決算書

宮城県気仙沼市

目 次

決算書類

令和4年度 気仙沼市病院事業決算報告書	6
---------------------------	---

財 務 諸 表

令和4年度 気仙沼市病院事業損益計算書	11
令和4年度 気仙沼市病院事業剰余金計算書	12
令和4年度 気仙沼市病院事業欠損金処理計算書	12
令和4年度 気仙沼市病院事業貸借対照表	14
令和4年度 気仙沼市病院事業キャッシュ・フロー計算書(間接法)	16
令和4年度 気仙沼市病院事業損益計算書(市立病院)	19
令和4年度 気仙沼市病院事業剰余金計算書(市立病院)	20
令和4年度 気仙沼市病院事業欠損金処理計算書(市立病院)	20
令和4年度 気仙沼市病院事業貸借対照表(市立病院)	22
令和4年度 気仙沼市病院事業キャッシュ・フロー計算書(間接法)(市立病院)	24
注記表(市立病院)	25
令和4年度 気仙沼市病院事業損益計算書(市立本吉病院)	29
令和4年度 気仙沼市病院事業剰余金計算書(市立本吉病院)	30
令和4年度 気仙沼市病院事業欠損金処理計算書(市立本吉病院)	30
令和4年度 気仙沼市病院事業貸借対照表(市立本吉病院)	32
令和4年度 気仙沼市病院事業キャッシュ・フロー計算書(間接法)(市立本吉病院)	34
注記表(市立本吉病院)	35

決算附属書類

令和4年度 気仙沼市病院事業報告書(市立病院)	39
1 概 況	39
2 工 事	43
3 業 務	43
4 会 計	49
5 附帯事項	49
気仙沼市病院事業収益費用明細書(市立病院)	50
固定資産明細書(市立病院)	54
企業債明細書(市立病院)	56
令和4年度 気仙沼市病院事業報告書(市立本吉病院)	59
1 概 況	59
2 工 事	62
3 業 務	62
4 会 計	66
気仙沼市病院事業収益費用明細書(市立本吉病院)	67
固定資産明細書(市立本吉病院)	70
企業債明細書(市立本吉病院)	72

決算書類

令和4年度 気仙沼市病院事業決算報告書

(1) 収益的収入及び支出

収 入

区 分	予 算 額			合 計
	当 初 予 算 額	補 正 予 算 額	地方公営企業法 第24条第3項の 規定による支出 額に係る財源充 当額	
第1款 病院事業収益	10,327,644,000	683,552,000	0	11,011,196,000
第1項 医業収益	8,232,541,000	49,320,000	0	8,281,861,000
第2項 医業外収益	1,972,855,000	632,056,000	0	2,604,911,000
第3項 附帯事業収益	122,242,000	2,176,000	0	124,418,000
第4項 特別利益	6,000	0	0	6,000

支 出

区 分	予 算					小 計
	当 初 予 算 額	補 正 予 算 額	予 備 費 額 支 出 額	流 用 増 減 額	地方公営企 業法第24条 第3項の規 定による支 出額	
第1款 病院事業費用	11,937,775,000	161,668,000	0	0	0	12,099,443,000
第1項 医業費用	11,479,195,000	146,029,000	0	△ 1,017,000	0	11,624,207,000
第2項 医業外費用	336,332,000	2,576,000	0	△ 616,000	0	338,292,000
第3項 附帯事業費用	122,242,000	2,176,000	0	0	0	124,418,000
第4項 特別損失	6,000	10,887,000	0	1,633,000	0	12,526,000

(単位:円)

決 算 額	予 算 額 に 比 べ 決 算 額 の 増 減	備 考
11,914,571,868	903,375,868	
8,655,964,650	374,103,650	うち仮受消費税及び地方消費税 12,406,652 円
3,146,899,881	541,988,881	うち仮受消費税及び地方消費税 7,919,278 円
111,235,990	△ 13,182,010	うち仮受消費税及び地方消費税 17,794 円
471,347	465,347	

(単位:円)

額		決 算 額	地 方 公 営 企 業 法 第 26 条 第 2 項 の 規 定 による繰越額	不 用 額	備 考
地方公営企業法第26条第2項の規定による繰越額	合 計				
0	12,099,443,000	11,235,603,788	0	863,839,212	
0	11,624,207,000	10,790,181,485	0	834,025,515	うち仮払消費税及び地方消費税 169,337,188円
0	338,292,000	321,663,738	0	16,628,262	
0	124,418,000	111,236,972	0	13,181,028	うち仮払消費税及び地方消費税 1,264,072円
0	12,526,000	12,521,593	0	4,407	

(2) 資本的収入及び支出

収 入

区 分	予 算 額				
	当 初 予 算 額	補 正 予 算 額	小 計	地方公営企業法第26条の規定による繰越額に係る財源充当額	継続費通次繰越額に係る財源充当額
第1款 資本的収入	417,482,000	18,550,000	436,032,000	0	0
第1項 出資金	395,277,000	0	395,277,000	0	0
第2項 補助金	1,000	20,350,000	20,351,000	0	0
第3項 他会計負担金	22,200,000	△ 1,800,000	20,400,000	0	0
第4項 固定資産売却代金	2,000	0	2,000	0	0
第5項 雑収入	1,000	0	1,000	0	0
第6項 返還金	1,000	0	1,000	0	0

支 出

区 分	予 算 額					
	当 初 予 算 額	補 正 予 算 額	流 用 増減額	小 計	地方公営企業法第26条の規定による繰越額	継続費通次繰越額
第1款 資本的支出	442,955,000	18,550,000	0	461,505,000	0	0
第1項 建設改良費	198,275,000	20,350,000	0	218,625,000	0	0
第2項 企業債償還金	222,479,000	0	0	222,479,000	0	0
第3項 投資	22,200,000	△ 1,800,000	0	20,400,000	0	0
第4項 還付金	1,000	0	0	1,000	0	0

資本的収入額が資本的支出額に不足する額18,943,542円は、過年度分損益勘定留保資金 18,807,439円、当年度分で補てんした。

(単位:円)

合 計	決 算 額	予 算 額 に 比 べ 決 算 額 の 増 減	備 考
436,032,000	375,043,000	△ 60,989,000	
395,277,000	331,290,000	△ 63,987,000	
20,351,000	23,353,000	3,002,000	
20,400,000	20,400,000	0	
2,000	0	△ 2,000	
1,000	0	△ 1,000	
1,000	0	△ 1,000	

(単位:円)

合 計	決 算 額	翌 年 度 繰 越 額			不 用 額	備 考
		地方公営企 業法第26条 の規定によ る繰越額	継続費遞次 繰越額	合 計		
461,505,000	393,986,542	0	0	0	67,518,458	
218,625,000	151,108,029	0	0	0	67,516,971	うち仮払消費税 及び地方消費税 11,838,038円
222,479,000	222,478,513	0	0	0	487	
20,400,000	20,400,000	0	0	0	0	
1,000	0	0	0	0	1,000	

消費税及び地方消費税資本的収支調整額 135,216円, 過年度分消費税及び地方消費税資本的収支調整額 887円

財 務 諸 表
令和4年度 気仙沼市病院事業損益計算書
(令和4年4月1日から令和5年3月31日まで)

(単位:円)

1	医業収益			
	(1) 入院収益	4,788,580,180		
	(2) 外来収益	3,430,317,667		
	(3) 介護サービス事業収益	9,172,670		
	(4) その他医業収益	<u>415,487,481</u>	8,643,557,998	
2	医業費用			
	(1) 給与費	5,432,908,688		
	(2) 材料費	1,879,433,804		
	(3) 経費	1,796,078,373		
	(4) 減価償却費	1,493,245,976		
	(5) 資産減耗費	8,062,417		
	(6) 研究研修費	<u>11,115,039</u>	<u>10,620,844,297</u>	
	医業損失			1,977,286,299
3	医業外収益			
	(1) 受取利息及び配当金	20,532		
	(2) 補助金	1,170,328,440		
	(3) 他会計負担金	823,857,000		
	(4) 長期前受金戻入	1,057,752,399		
	(5) その他医業外収益	87,022,031		
	(6) 雑収益	<u>201</u>	3,138,980,603	
4	医業外費用			
	(1) 支払利息及び企業債取扱諸費	23,105,198		
	(2) 長期前払消費税勘定償却	83,761,820		
	(3) 医師等確保経費	527,226		
	(4) 医業外費用雑支出	<u>369,264,049</u>	476,658,293	
5	附帯事業収益			
	(1) 看護専門学校収益	<u>111,218,196</u>	111,218,196	
6	附帯事業費用			
	(1) 看護専門学校費	<u>109,972,900</u>	<u>109,972,900</u>	2,663,567,606
	経常利益			686,281,307
7	特別利益			
	(1) 過年度損益修正益	<u>471,347</u>	471,347	
8	特別損失			
	(1) 過年度損益修正損	11,701,490		
	(2) その他特別損失	<u>899,311</u>	<u>12,600,801</u>	<u>△ 12,129,454</u>
	当年度純利益			674,151,853
	前年度繰越欠損金			6,993,055,857
	その他未処分利益剰余金変動額			<u>5,995,967</u>
	当年度未処理欠損金			<u>6,312,908,037</u>

令和4年度 気仙沼市病院事業剰余金計算書

(令和4年4月1日から令和5年3月31日まで)

	資本金	剰余金		
		資本剰余金		
		補助金	負担金	資本剰余金合計
前年度末残高	10,382,809,984	31,500,000	94,100,000	125,600,000
前年度処分額	0	0	0	0
議会の議決による処分額	0	0	0	0
処分後残高	10,382,809,984	31,500,000	94,100,000	125,600,000
当年度変動額	331,290,000	0	20,400,000	20,400,000
出資金の受入	331,290,000	0	0	0
負担金の受入	0	0	20,400,000	20,400,000
減債積立金取崩し	0	0	0	0
当年度純利益	0	0	0	0
当年度末残高	10,714,099,984	31,500,000	114,500,000	146,000,000

(注) この計算書における△表記は、減少、損失又は欠損を示すものであること。

令和4年度 気仙沼市病院事業欠損金処理計算書

(単位:円)

	資本金	資本剰余金	未処理欠損金
当年度末残高	10,714,099,984	146,000,000	△ 6,312,908,037
議会の議決による処分額	0	0	0
処分後残高	10,714,099,984	146,000,000	(繰越欠損金) △ 6,312,908,037

(注) この計算書における△表記は、減少又は欠損を示すものであること。

(単位:円)

余 金			資 本 合 計
利 益 積 立 金	未 処 理 欠 損 金	利 益 剰 余 金 合 計	
12,905,000	△ 6,993,055,857	△ 6,980,150,857	3,528,259,127
0	0	0	0
0	0	0	0
	(繰越欠損金)		
12,905,000	△ 6,993,055,857	△ 6,980,150,857	3,528,259,127
△ 5,995,967	680,147,820	674,151,853	1,025,841,853
0	0	0	331,290,000
0	0	0	20,400,000
△ 5,995,967	5,995,967	0	0
0	674,151,853	674,151,853	674,151,853
	(当年度未処理欠損金)		
6,909,033	△ 6,312,908,037	△ 6,305,999,004	4,554,100,980

令和4年度 気仙沼市病院事業貸借対照表
(令和5年3月31日)

(単位:円)

資 産 の 部

1 固定資産

(1) 有形固定資産

イ 土地		1,220,511,973	
ロ 建物	15,331,142,497		
減価償却累計額	<u>△ 3,497,883,262</u>	11,833,259,235	
ハ 構築物	642,378,423		
減価償却累計額	<u>△ 273,589,484</u>	368,788,939	
ニ 器械備品	7,212,701,720		
減価償却累計額	<u>△ 5,702,157,638</u>	1,510,544,082	
ホ 車両	43,736,591		
減価償却累計額	<u>△ 40,578,783</u>	3,157,808	
ヘ リース資産	47,640,000		
減価償却累計額	<u>△ 33,973,560</u>	<u>13,666,440</u>	
有形固定資産合計			14,949,928,477

(2) 無形固定資産

イ 電話加入権		5,158,484	
ロ 施設利用権		<u>6,899,254</u>	
無形固定資産合計			12,057,738

(3) 投資その他資産

イ 長期貸付金		109,500,000	
ロ 長期前払消費税		1,176,804,198	
ハ その他投資		<u>416,570</u>	
投資その他資産合計			<u>1,286,720,768</u>

固定資産合計 16,248,706,983

2 流動資産

(1) 現金預金		2,493,671,405	
(2) 未収金		1,707,135,850	
(3) 貸倒引当金		<u>△ 3,704,980</u>	
(4) 貯蔵品		162,133,189	
(5) その他流動資産		<u>2,100,000</u>	

流動資産合計 4,361,335,464

資産合計 20,610,042,447

負債の部

3 固定負債			
(1) 企業債		2,924,971,489	
(2) リース債務		3,936,600	
(3) 引当金			
イ 修繕引当金	36,891,459		
引当金合計		36,891,459	
固定負債合計			2,965,799,548
4 流動負債			
(1) 企業債		131,087,210	
(2) リース債務		8,957,952	
(3) 未払金		566,482,546	
(4) 引当金			
イ 賞与引当金	297,674,513		
ロ 法定福利費引当金	57,630,640		
引当金合計		355,305,153	
(5) その他流動負債		5,621,418	
流動負債合計			1,067,454,279
5 繰延収益			
(1) 長期前受金		17,937,433,861	
(2) 長期前受金収益化累計額		△ 5,914,746,221	
繰延収益合計			12,022,687,640
負債合計			16,055,941,467

資本の部

6 資本金			
(1) 資本金		10,714,099,984	
資本金合計			10,714,099,984
7 剰余金			
(1) 資本剰余金			
イ 補助金	31,500,000		
ロ 負担金	114,500,000		
資本剰余金合計		146,000,000	
(2) 利益剰余金			
イ 減債積立金	6,909,033		
ロ 当年度未処理欠損金	6,312,908,037		
利益剰余金合計		△ 6,305,999,004	
剰余金合計			△ 6,159,999,004
資本合計			4,554,100,980
負債資本合計			20,610,042,447

脚注

- 1 減価償却(有形固定資産)累計額 △ 9,548,182,727 円
- 2 償却の方法は、定額法による。
- 3 たな卸の評価方法は、先入先出法による。
- 4 長期前受金収益化累計額 △ 5,914,746,221 円

令和4年度 気仙沼市病院事業キャッシュ・フロー計算書（間接法）

（単位：円）

I 業務活動によるキャッシュ・フロー	
当年度純利益（△は当年度純損失）	674,151,853
減価償却費	1,493,245,976
固定資産除却費	3,354,805
長期前払消費税勘定償却	83,761,820
貸倒引当金の増減額（△は減少）	1,264,548
賞与引当金の増減額（△は減少）	△ 1,406,596
法定福利費引当金の増減額（△は減少）	828,827
長期前受金戻入額	△ 1,057,752,399
受取利息及び配当金	△ 20,532
支払利息及び企業債取扱諸費	23,105,198
未収金の増減額（△は増加）	△ 68,123,311
未払金の増減額（△は減少）	22,797,532
たな卸資産の増減額（△は増加）	△ 5,317,358
その他流動資産の増減額（△は増加）	147,500
その他流動負債の増減額（△は減少）	△ 1,707,044
小計	1,168,330,819
利息及び配当金の受取額	20,532
利息の支払額	△ 23,105,198
業務活動によるキャッシュ・フロー	1,145,246,153
II 投資活動によるキャッシュ・フロー	
有形固定資産の取得による支出	△ 81,536,800
長期貸付けによる支出	△ 20,400,000
国庫補助金等による収入	46,584,000
他会計からの繰入金による収入	20,400,000
投資活動によるキャッシュ・フロー	△ 34,952,800
III 財務活動によるキャッシュ・フロー	
建設改良費等の財源に充てるための企業債の償還による支出	△ 222,478,513
リース債務の返済による支出	△ 22,206,414
他会計からの出資による収入	331,290,000
財務活動によるキャッシュ・フロー	86,605,073
資金増加額（又は減少額）	1,196,898,426
資金期首残高	1,296,772,979
資金期末残高	2,493,671,405

市立病院財務諸表

財 務 諸 表

令和4年度 気仙沼市病院事業損益計算書(市立病院)

(令和4年4月1日から令和5年3月31日まで)

(単位:円)

1 医業収益			
(1) 入院収益	4,619,613,795		
(2) 外来収益	3,187,469,277		
(3) その他医業収益	<u>392,133,959</u>	8,199,217,031	
2 医業費用			
(1) 給与費	5,019,566,928		
(2) 材料費	1,827,469,391		
(3) 経費	1,668,266,181		
(4) 減価償却費	1,467,943,551		
(5) 資産減耗費	7,985,992		
(6) 研究研修費	<u>10,725,662</u>	<u>10,001,957,705</u>	
医業損失			1,802,740,674
3 医業外収益			
(1) 受取利息及び配当金	16,700		
(2) 補助金	1,170,328,440		
(3) 他会計負担金	642,611,000		
(4) 長期前受金戻入	1,047,185,230		
(5) その他医業外収益	69,249,921		
(6) 雑収益	<u>75</u>	2,929,391,366	
4 医業外費用			
(1) 支払利息及び企業債取扱諸費	22,502,470		
(2) 長期前払消費税勘定償却	83,761,820		
(3) 医師等確保経費	527,226		
(4) 医業外費用雑支出	<u>351,231,402</u>	458,022,918	
5 附帯事業収益			
(1) 看護専門学校収益	<u>111,218,196</u>	111,218,196	
6 附帯事業費用			
(1) 看護専門学校費	<u>109,972,900</u>	<u>109,972,900</u>	<u>2,472,613,744</u>
經常利益			669,873,070
7 特別利益			
(1) 過年度損益修正益	<u>117,018</u>	117,018	
8 特別損失			
(1) 過年度損益修正損	11,085,000		
(2) その他特別損失	<u>820,103</u>	<u>11,905,103</u>	<u>△ 11,788,085</u>
当年度純利益			658,084,985
前年度繰越欠損金			<u>6,911,106,922</u>
当年度未処理欠損金			<u>6,253,021,937</u>

令和4年度 気仙沼市病院事業剰余金計算書(市立病院)

(令和4年4月1日から令和5年3月31日まで)

	資本金	剰余金		
		資本剰余金		資本剰余金合計
		補助金	負担金	
前年度末残高	9,835,791,611	31,500,000	94,100,000	125,600,000
前年度処分額	0	0	0	0
議会の議決による 処分額	0	0	0	0
処分後残高	9,835,791,611	31,500,000	94,100,000	125,600,000
当年度変動額	318,504,000	0	20,400,000	20,400,000
出資金の受入	318,504,000	0	0	0
負担金の受入	0	0	20,400,000	20,400,000
当年度純利益	0	0	0	0
当年度末残高	10,154,295,611	31,500,000	114,500,000	146,000,000

(注) この計算書における△表記は、減少、損失又は欠損を示すものであること。

令和4年度 気仙沼市病院事業欠損金処理計算書(市立病院)

(単位:円)

	資本金	資本剰余金	未処理欠損金
当年度末残高	10,154,295,611	146,000,000	△ 6,253,021,937
議会の議決による 処分額	0	0	0
処分後残高	10,154,295,611	146,000,000	(繰越欠損金) △ 6,253,021,937

(注) この計算書における△表記は、減少又は欠損を示すものであること。

(単位:円)

金		資 本 合 計
利 益 剰 余 金		
未 処 理 欠 損 金	利益剰余金合計	
△ 6,911,106,922	△ 6,911,106,922	3,050,284,689
0	0	0
0	0	0
(繰越欠損金)		
△ 6,911,106,922	△ 6,911,106,922	3,050,284,689
658,084,985	658,084,985	996,988,985
0	0	318,504,000
0	0	20,400,000
658,084,985	658,084,985	658,084,985
(当年度未処理欠損金)		
△ 6,253,021,937	△ 6,253,021,937	4,047,273,674

令和4年度 気仙沼市病院事業貸借対照表(市立病院)

(令和5年3月31日)

(単位:円)

資 産 の 部

1 固定資産

(1) 有形固定資産

イ 土地		1,204,244,786	
ロ 建物	14,759,926,738		
減価償却累計額	<u>△ 3,124,677,151</u>	11,635,249,587	
ハ 構築物	618,701,981		
減価償却累計額	<u>△ 252,951,787</u>	365,750,194	
ニ 器械備品	7,012,152,986		
減価償却累計額	<u>△ 5,544,656,841</u>	1,467,496,145	
ホ 車両	32,340,951		
減価償却累計額	<u>△ 29,752,976</u>	2,587,975	
ヘ リース資産	41,472,000		
減価償却累計額	<u>△ 29,532,600</u>	<u>11,939,400</u>	
有形固定資産合計			14,687,268,087

(2) 無形固定資産

イ 電話加入権		5,073,200	
ロ 施設利用権		<u>6,899,254</u>	
無形固定資産合計			11,972,454

(3) 投資その他資産

イ 長期貸付金		109,500,000	
ロ 長期前払消費税		1,176,804,198	
ハ その他投資		<u>340,440</u>	
投資その他資産合計			<u>1,286,644,638</u>

固定資産合計 15,985,885,179

2 流動資産

(1) 現金預金		2,077,107,069	
(2) 未収金		1,627,121,173	
(3) 貸倒引当金		△ 3,648,000	
(4) 貯蔵品		158,250,204	
(5) その他流動資産		<u>1,900,000</u>	
流動資産合計			<u>3,860,730,446</u>
資産合計			<u>19,846,615,625</u>

負債の部

3 固定負債			
(1) 企業債		2,890,618,303	
(2) リース債務		3,936,600	
(3) 引当金			
イ 修繕引当金	36,891,459		
引当金合計		<u>36,891,459</u>	
固定負債合計			2,931,446,362
4 流動負債			
(1) 企業債		118,530,332	
(2) リース債務		8,957,952	
(3) 未払金		489,472,039	
(4) 引当金			
イ 賞与引当金	274,128,000		
ロ 法定福利費引当金	<u>53,147,000</u>		
引当金合計		327,275,000	
(5) その他流動負債		<u>4,347,860</u>	
流動負債合計			948,583,183
5 繰延収益			
(1) 長期前受金		17,573,601,113	
(2) 長期前受金収益化累計額		<u>△ 5,654,288,707</u>	
繰延収益合計			11,919,312,406
負債合計			<u>15,799,341,951</u>

資本の部

6 資本金			
(1) 資本金		<u>10,154,295,611</u>	
資本金合計			10,154,295,611
7 剰余金			
(1) 資本剰余金			
イ 補助金	31,500,000		
ロ 負担金	<u>114,500,000</u>		
資本剰余金合計		146,000,000	
(2) 欠損金			
イ 当年度未処理欠損金	<u>6,253,021,937</u>		
欠損金合計		<u>6,253,021,937</u>	
剰余金合計			<u>△ 6,107,021,937</u>
資本合計			<u>4,047,273,674</u>
負債資本合計			<u>19,846,615,625</u>

脚注

- 1 減価償却(有形固定資産)累計額 △ 8,981,571,355 円
- 2 償却の方法は、定額法による。
- 3 たな卸の評価方法は、先入先出法による。
- 4 長期前受金収益化累計額 △ 5,654,288,707 円

令和4年度 気仙沼市病院事業キャッシュ・フロー計算書（間接法）（市立病院）

（単位：円）

I 業務活動によるキャッシュ・フロー	
当年度純利益（△は当年度純損失）	658,084,985
減価償却費	1,467,943,551
固定資産除却費	3,354,805
長期前払消費税勘定償却	83,761,820
貸倒引当金の増減額（△は減少）	1,272,631
賞与引当金の増減額（△は減少）	△ 1,668,000
法定福利費引当金の増減額（△は減少）	839,000
長期前受金戻入額	△ 1,047,185,230
受取利息及び配当金	△ 16,700
支払利息及び企業債取扱諸費	22,502,470
未収金の増減額（△は増加）	△ 55,324,059
未払金の増減額（△は減少）	△ 12,555,971
たな卸資産の増減額（△は増加）	△ 5,314,587
その他流動資産の増減額（△は増加）	147,500
その他流動負債の増減額（△は減少）	△ 1,600,178
小計	1,114,242,037
利息及び配当金の受取額	16,700
利息の支払額	△ 22,502,470
業務活動によるキャッシュ・フロー	1,091,756,267
II 投資活動によるキャッシュ・フロー	
有形固定資産の取得による支出	△ 79,693,200
長期貸付けによる支出	△ 20,400,000
国庫補助金等による収入	46,584,000
他会計からの繰入金による収入	20,400,000
投資活動によるキャッシュ・フロー	△ 33,109,200
III 財務活動によるキャッシュ・フロー	
建設改良費等の財源に充てるための企業債の償還による支出	△ 209,312,546
リース債務の返済による支出	△ 20,972,814
他会計からの出資による収入	318,504,000
財務活動によるキャッシュ・フロー	88,218,640
資金増加額（又は減少額）	1,146,865,707
資金期首残高	930,241,362
資金期末残高	2,077,107,069

注 記 表 (市立病院)

I 重要な会計方針

1 たな卸資産の評価基準及び評価方法

貯蔵品 先入先出法による。

2 固定資産の減価償却の方法

(1) 有形固定資産

減価償却の方法 定額法による。

償却率 法定耐用年数による。

(2) リース資産

所有権移転外ファイナンス・リース取引に係るリース資産

リース期間を耐用年数とし、残存価格を零とする定額法を採用している。

3 引当金の計上方法

(1) 退職給付引当金

職員の退職手当は、退職手当組合に加入しており積立額に不足が生じていないことから、退職給付引当金の計上を要しない。

(2) 賞与引当金

職員の期末手当・勤勉手当の支給に備えるため、当年度末における支給見込額に基づき、当年度の負担に属する額を計上している。

(3) 法定福利費引当金

職員の期末手当・勤勉手当の支給に伴い発生する法定福利費の支払いに備えるため、当年度末における支払見込額に基づき、当年度の負担に属する額を計上している。

(4) 修繕引当金

会計基準改正前に計上してあった修繕引当金を計上している。

(5) 貸倒引当金

債権の不納欠損による損失に備えるため、実績率等による回収不能見込額を計上している。

4 その他会計に関する書類の作成のための基本となる重要な事項

消費税及び地方消費税の会計処理

消費税及び地方消費税の会計処理は税抜方式によっている。なお、控除対象外消費税等については、当年度の費用として処理している。ただし、固定資産に係る控除対象外消費税等については、長期前払消費税勘定に計上し、20事業年度以内において毎事業年度均等額以上を償却している。

II 貸借対照表等関連

企業債の償還に係る一般会計の負担

貸借対照表に計上されている企業債のうち、繰出基準に基づいた額は一般会計が負担すると見込まれる。

III リース契約により使用する固定資産

リース取引の処理方法

リース料総額が300万円以上のファイナンス・リース取引については、通常の売買取引にかかる方法に準じた会計処理を行っている。

IV その他

固定資産帳簿価格

改定後の地方公営企業会計基準の適用により、みなし償却を行っていた固定資産については、平成26年3月31日までみなし償却が行われなかったものとして、取得価格から減価償却累計額を控除して算定している。

市立本吉病院財務諸表

財 務 諸 表

令和4年度 気仙沼市病院事業損益計算書(市立本吉病院)

(令和4年4月1日から令和5年3月31日まで)

(単位:円)

1 医業収益			
(1) 入院収益	168,966,385		
(2) 外来収益	242,848,390		
(3) 介護サービス事業収益	9,172,670		
(4) その他医業収益	<u>23,353,522</u>	444,340,967	
2 医業費用			
(1) 給与費	413,341,760		
(2) 材料費	51,964,413		
(3) 経費	127,812,192		
(4) 減価償却費	25,302,425		
(5) 資産減耗費	76,425		
(6) 研究研修費	<u>389,377</u>	<u>618,886,592</u>	
医業損失			174,545,625
3 医業外収益			
(1) 受取利息及び配当金	3,832		
(2) 他会計負担金	181,246,000		
(3) 長期前受金戻入	10,567,169		
(4) その他医業外収益	17,772,110		
(5) 雑収益	<u>126</u>	209,589,237	
4 医業外費用			
(1) 支払利息及び企業債取扱諸費	602,728		
(2) 医業外費用雑支出	<u>18,032,647</u>	<u>18,635,375</u>	<u>190,953,862</u>
経常利益			16,408,237
5 特別利益			
(1) 過年度損益修正益	<u>354,329</u>	354,329	
6 特別損失			
(1) 過年度損益修正損	616,490		
(2) その他特別損失	<u>79,208</u>	<u>695,698</u>	<u>△ 341,369</u>
当年度純利益			16,066,868
前年度繰越欠損金			81,948,935
その他未処分利益剰余金変動額			<u>5,995,967</u>
当年度未処理欠損金			<u>59,886,100</u>

令和4年度 気仙沼市病院事業剰余金計算書(市立本吉病院)

(令和4年4月1日から令和5年3月31日まで)

	資本金	剰余金		
		利益剰余金		
		減債積立金	未処理欠損金	利益剰余金合計
前年度末残高	547,018,373	12,905,000	△ 81,948,935	△ 69,043,935
前年度処分額	0	0	0	0
議会の議決による処分額	0	0	0	0
処分後残高	547,018,373	12,905,000	(繰越欠損金) △ 81,948,935	△ 69,043,935
当年度変動額	12,786,000	△ 5,995,967	22,062,835	16,066,868
出資金の受入	12,786,000	0	0	0
減債積立金取崩し	0	△ 5,995,967	5,995,967	0
当年度純利益	0	0	16,066,868	16,066,868
当年度末残高	559,804,373	6,909,033	(当年度未処理欠損金) △ 59,886,100	△ 52,977,067

(注) この計算書における△表記は、減少、損失又は欠損を示すものであること。

令和4年度 気仙沼市病院事業欠損金処理計算書(市立本吉病院)

(単位:円)

	資本金	未処理欠損金
当年度末残高	559,804,373	△ 59,886,100
議会の議決による処分額	0	0
処分後残高	559,804,373	(繰越欠損金) △ 59,886,100

(注) この計算書における△表記は、減少又は欠損を示すものであること。

(単位:円)

資 本 合 計
477,974,438
0
0
477,974,438
28,852,868
12,786,000
0
16,066,868
506,827,306

令和4年度 気仙沼市病院事業貸借対照表(市立本吉病院)

(令和5年3月31日)

(単位:円)

資 産 の 部

1 固定資産

(1) 有形固定資産

イ 土地		16,267,187	
ロ 建物	571,215,759		
減価償却累計額	<u>△ 373,206,111</u>	198,009,648	
ハ 構築物	23,676,442		
減価償却累計額	<u>△ 20,637,697</u>	3,038,745	
ニ 器械備品	200,548,734		
減価償却累計額	<u>△ 157,500,797</u>	43,047,937	
ホ 車両	11,395,640		
減価償却累計額	<u>△ 10,825,807</u>	569,833	
ヘ リース資産	6,168,000		
減価償却累計額	<u>△ 4,440,960</u>	<u>1,727,040</u>	
有形固定資産合計			262,660,390

(2) 無形固定資産

イ 電話加入権		<u>85,284</u>	
無形固定資産合計			85,284

(3) 投資その他資産

イ その他投資		<u>76,130</u>	
投資その他資産合計			<u>76,130</u>

固定資産合計 262,821,804

2 流動資産

(1) 現金預金		416,564,336	
(2) 未収金		80,014,677	
(3) 貸倒引当金		△ 56,980	
(4) 貯蔵品		3,882,985	
(5) その他流動資産		<u>200,000</u>	
流動資産合計			<u>500,605,018</u>
資産合計			<u>763,426,822</u>

令和4年度 気仙沼市病院事業キャッシュ・フロー計算書（間接法）（市立本吉病院）

（単位：円）

I 業務活動によるキャッシュ・フロー	
当年度純利益（△は当年度純損失）	16,066,868
減価償却費	25,302,425
貸倒引当金の増減額（△は減少）	△ 8,083
賞与引当金の増減額（△は減少）	261,404
法定福利費引当金の増減額（△は減少）	△ 10,173
長期前受金戻入額	△ 10,567,169
受取利息及び配当金	△ 3,832
支払利息及び企業債取扱諸費	602,728
未収金の増減額（△は増加）	△ 12,799,252
未払金の増減額（△は減少）	35,353,503
たな卸資産の増減額（△は増加）	△ 2,771
その他流動負債の増減額（△は減少）	△ 106,866
小計	54,088,782
利息及び配当金の受取額	3,832
利息の支払額	△ 602,728
業務活動によるキャッシュ・フロー	53,489,886
II 投資活動によるキャッシュ・フロー	
有形固定資産の取得による支出	△ 1,843,600
投資活動によるキャッシュ・フロー	△ 1,843,600
III 財務活動によるキャッシュ・フロー	
建設改良費等の財源に充てるための企業債の償還による支出	△ 13,165,967
リース債務の返済による支出	△ 1,233,600
他会計からの出資による収入	12,786,000
財務活動によるキャッシュ・フロー	△ 1,613,567
資金増加額（又は減少額）	50,032,719
資金期首残高	366,531,617
資金期末残高	416,564,336

注 記 表 (市立本吉病院)

I 重要な会計方針

1 たな卸資産の評価基準及び評価方法

貯蔵品 先入先出法による。

2 固定資産の減価償却の方法

(1) 有形固定資産

減価償却の方法 定額法による。

償却率 法定耐用年数による。

(2) リース資産

所有権移転ファイナンス・リース取引にかかるリース資産

自己所有の固定資産に適用する減価償却方法と同一の方法を採用している。

3 引当金の計上方法

(1) 退職給付引当金

職員の退職手当は、退職手当組合に加入しており積立額に不足を生じていないことから、退職給付引当金の計上を要しない。

(2) 賞与引当金

職員の期末手当・勤勉手当の支給に備えるため、当年度末における支給見込額に基づき、当年度の負担に属する額を計上している。

(3) 法定福利費引当金

職員の期末手当・勤勉手当の支給に伴い発生する法定福利費の支払いに備えるため、当年度末における支払見込額に基づき、当年度の負担に属する額を計上している。

(4) 修繕引当金

当年度は引当しない。

(5) 貸倒引当金

債権の不納欠損による損失に備えるため、実績率等による回収不能見込額を計上している。

4 その他会計に関する書類の作成のための基本となる重要な事項

消費税及び地方消費税の会計処理

消費税及び地方消費税の会計処理は税抜方式によっている。なお、控除対象外消費税等については、当年度の費用として処理している。

II 貸借対照表等関連

企業債の償還に係る一般会計の負担

貸借対照表に計上されている企業債のうち、繰出基準に基づいた額は一般会計が負担した。

III リース契約により使用する固定資産

リース取引の処理方法

リース料総額が300万円以上のファイナンス・リース取引については、通常の売買取引にかかる方法に準じた会計処理を行っている。

IV その他

固定資産帳簿価格

改定後の地方公営企業会計基準の適用により、みなし償却を行っていた固定資産については、平成26年3月31日までみなし償却が行われなかったものとして、取得価格から減価償却累計額を控除して算定している。

決算附属書類

1 概 況

(1) 総括事項

イ 一般的事項

令和4年度は、新型コロナウイルス感染症の蔓延に伴う診療制限に加え、燃油価格高騰に伴う経費等の増加もあり、医療を取り巻く環境は非常に厳しいものでした。

このような中、一日平均患者数は、入院で対前年度比1.2%増の242.6人、外来が4.2%減の842.5人となりました。

医療人材の確保状況については、これまで診療応援医師で対応していた病理診断科に1人の常勤医を配置できました。また、医学生等奨学金を4人に、薬学生、看護学生等奨学金を25人に貸付し、薬剤師、看護職員等奨学金返還支援補助金を6人に交付するなどにより、人材の確保・育成に取り組んでおります。

更には、DPC(診療群分類包括評価制度)による診療報酬請求を開始し、標準的な医療の提供と入院収益の向上に努めた結果、医業収益は、新病院移転後最高益を計上することができました。

加えて、新型コロナウイルス感染症関連の補助金等もあり、昨年度に引き続き当年度純利益を計上することができました。

ロ 経理の状況

(イ) 収益的収入及び支出

総収益は11,239,943,611円であり、内訳は医業収益8,199,217,031円、医業外収益2,929,391,366円、附帯事業収益111,218,196円、特別利益117,018円となりました。

総費用は10,581,858,626円で、内訳は医業費用10,001,957,705円、医業外費用458,022,918円、附帯事業費用109,972,900円、特別損失は11,905,103円となりました。

この結果、658,084,985円の純利益となりました。

(ロ) 資本的収入及び支出

収入総額は362,257,000円であり、内訳は出資金318,504,000円、補助金23,353,000円、他会計負担金20,400,000円などとなりました。支出総額は362,257,887円で、内訳は、建設改良費132,545,341円、企業債償還金209,312,546円、投資20,400,000円となりました。資本的収入額が資本的支出額に不足する額887円は、過年度分消費税及び地方消費税資本的収支調整額887円で補てんしました。

(2) 経営指標に関する事項

令和4年度決算における経営成績について、経営の健全性を示す経常収支比率は、入院・外来収益は増加したものの、材料費や光熱水費の増加に加え新型コロナウイルス感染症対策の補助金減少により前年度比2.0ポイント減の106.3%となりましたが、健全経営の水準とされる100%を上回っています。

また、経営の収益性を示す修正医業収支比率は、新型コロナウイルス感染症の影響による受診控えの影響がある中、DPCを導入し医業収益の確保に取り組んだ結果、昨年度比2.3ポイント増の79.0%となっております。

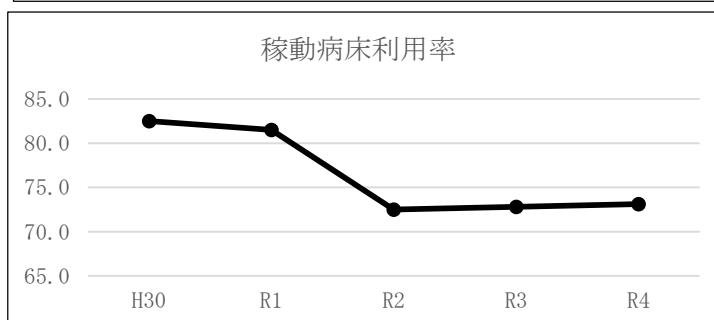
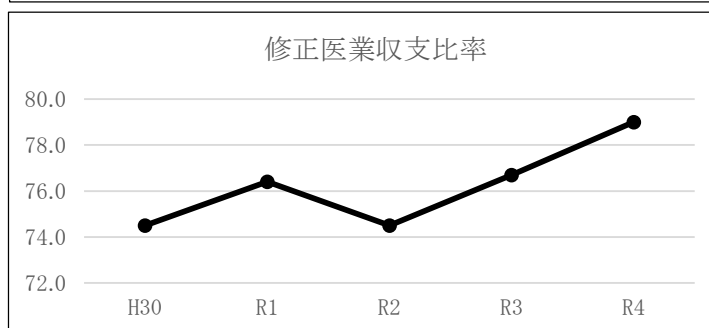
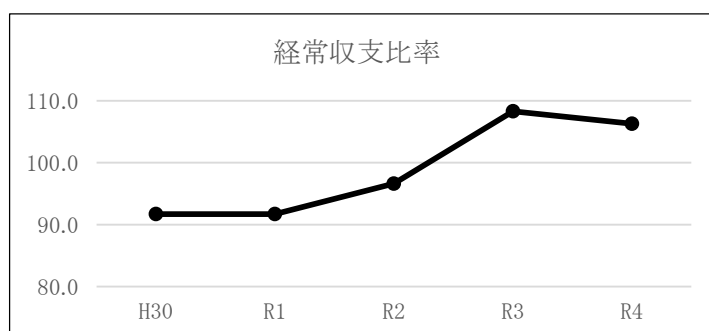
施設の活用度合いを示す稼働病床利用率は、新型コロナウイルス感染症重点医療機関として感染症対応病床の確保をした中、前年度比0.3ポイント増の73.1%となりました。今後も効率的なベッドコントロールに取り組み病床利用率の向上を図ってまいります。

〈経営指標の推移〉

	平成30年度	令和元年度	令和2年度	令和3年度	令和4年度
経常収支比率	91.7%	91.7%	96.6%	108.3%	106.3%
修正医業収支比率	74.5%	76.4%	74.5%	76.7%	79.0%
稼働病床利用率	82.5%	81.5%	72.5%	72.8%	73.1%
年度末稼働病床数	318床	322床	328床	332床	332床

備考1.修正医業収支比率=(医業収益-他会計負担金)/医業費用×100

2.年度末稼働病床数については、各年度内において変更している場合があります。



(3) 議会議決事項

回次	議案番号	件名	提出年月日	議決年月日
127	18	令和3年度気仙沼市病院事業会計決算認定について	R4.9.2	R4.9.22
129	19	令和4年度気仙沼市病院事業会計補正予算(第2号)	R4.12.2	R4.12.16
130	40	令和4年度気仙沼市病院事業会計補正予算(第3号)	R5.2.10	R5.2.21
130	62	令和5年度気仙沼市病院事業会計予算	R5.2.10	R5.3.8

(4) 行政官庁認可事項

申請年月日	申請先	件名	認可年月日
R4.4.20	東北厚生局長	せん妄ハイリスク患者ケア加算	R4.5.12 (せん妄ケア)第55号
R4.4.20	東北厚生局長	感染対策向上加算1	R4.5.12 (感染対策1)第18号
R4.4.20	東北厚生局長	二次性骨折予防継続管理料1	R4.5.12 (二骨管1)第5号
R4.4.20	東北厚生局長	二次性骨折予防継続管理料3	R4.5.12 (二骨管3)第18号
R4.4.20	東北厚生局長	高エネルギー放射線治療	R4.5.12 (高放)第33号
R4.4.20	東北厚生局長	病理診断管理加算1	R4.5.12 (病理診1)第31号
R4.4.20	東北厚生局長	悪性腫瘍病理組織標本加算	R4.5.12 (悪病組)第21号
R4.4.20	東北厚生局長	口腔病理診断管理加算1	R4.5.12 (口病診1)第2号
R4.4.28	東北厚生局長	緑内障手術(流出路再建術(眼内法)及び 水晶体再建術併用眼内ドレーン挿入術)	R4.5.27 (緑内障ド)第23号
R4.6.27	宮城県知事	令和4年度宮城県看護職員等処遇改善支 援事業補助金	R4.12.7 医人第362号
R4.6.30	宮城県知事	令和4年度宮城県感染症外来協力医療機 関設備整備費補助金	R4.9.2 宮城県(疾感対)指令第335号
R4.6.30	宮城県知事	令和4年度宮城県新型コロナウイルス感染 症重点医療機関等設備整備事業費補助金	R4.8.8 宮城県(疾感対)指令第38号
R4.7.22	東北厚生局長	在宅療養後方支援病院	R4.8.16 (在後病)第10号
R4.8.10	宮城県知事	令和4年度宮城県新型コロナウイルス感染 症を疑う患者受入れのための救急・周産期・ 小児医療体制確保事業費補助金(上半期 分)	R4.9.1 宮城県(医療)指令第108号
R4.9.28	宮城県知事	令和4年度宮城県救急患者退院コーデ イナー事業補助金	R5.3.27 宮城県(医療)指令第2552号
R4.10.5	宮城県知事	令和4年度地域医療介護総合確保事業(医 療分)補助金(新人看護職員研修事業)	R5.2.6 宮城県(医人)指令第193号
R4.10.14	東北厚生局長	外来腫瘍化学療法診療料1	R4.10.31 (外化診1)第35号
R4.10.20	東北厚生局長	看護職員処遇改善評価料58	R4.11.18 (看処遇58)第1号
R4.10.21	宮城県知事	令和4年度臨床研修費等補助金(医師)	R5.3.6 医人第471号
R4.10.25	宮城県知事	令和4年度宮城県新型コロナウイルスワクチ ン個別接種奨励金	R4.12.6 宮城県(ワク推)指令第471号
R4.11.15	宮城県知事	令和4年度宮城県新型コロナウイルス感染 症を疑う患者受入れのための救急・周産期・ 小児医療体制確保事業費補助金(下半期 分)	R4.12.21 宮城県(医療)指令第209号
R4.11.22	宮城県知事	令和4年度地域医療介護総合確保事業(医 療分)補助金(助産師出向助成事業)	R5.1.11 宮城県(医人)指令第152号

申請年月日	申請先	件名	認可年月日
R4.11.30	宮城県知事	令和4年度地域医療介護総合確保事業(医療分)補助金(周産期医療機関勤務環境改善)	R5.2.3 宮城県(医人)指令第186号
R5.1.10	宮城県知事	宮城県新型コロナウイルス感染症対策事業医療提供体制整備費補助金	R5.2.17 宮城県(医療)指令第2267号
R5.2.16	宮城県知事	令和4年度地域医療介護総合確保事業(医療分)補助金(産科医等確保支援事業)	R5.3.22 宮城県(医療)指令第2525号
R5.3.20	宮城県知事	令和4年度宮城県周産期母子医療センター運営事業補助金	R5.3.30 宮城県(医療)指令第2596号

(5) 職員に関する事項

イ 職員の状況

(単位:人)

区分	令和4年度		令和3年度		備考
	会計年度任用職員以外の職員	会計年度任用職員	会計年度任用職員以外の職員	会計年度任用職員	
医師	49	13 (1)	43	14	
医療技術員	101 (1)	1 (1)	95	0 (1)	
看護師	267 (3)	13 (16)	271 (2)	11 (16)	
事務職員	37	29 (5)	37	29 (5)	
その他	21	12 (18)	20	11 (18)	
計	475 (4)	68 (41)	466 (2)	65 (40)	
看護専門学校	10	0 (1)	11	0 (1)	
合計	485 (4)	68 (42)	477 (2)	65 (41)	

備考 1.各年度3月31日現在の職員数

2.()は一週間当たりの通常の勤務時間が常時勤務を要する職を占める職員の一週間当たりの通常の勤務時間に比し短い職員について外書きしたもの。

(6) 料金その他供給条件の設定, 変更に関する事項

気仙沼市病院事業使用料及び手数料条例施行規程第4条別表16の項中,
原発性免疫不全症等検査(非課税)1回につき「6,000円」を「9,000円」に改正

2 工 事

(1) 建設工事の概況

該当なし

(2) 改良工事の概況

該当なし

(3) 保存工事の概況

該当なし

(4) 器械備品の購入概況

該当なし

3 業 務

(1) 業務量

イ 業務の概況

区 分		令和4年度		令和3年度		比 較			
		増減(△減)		比率(%)					
事 項	単 位	許可病床	稼働病床	許可病床	稼働病床	許可病床	稼働病床	許可病床	稼働病床
		病床数(R3.4.1～R3.11.30)	床			340	328		
(R3.12.1～)	340	332		340	332	0	0	100.0	100.0
一般		288	288	288	288	0	0	100.0	100.0
一般(回復期)(R3.4.1～R3.11.30)				48	36				
一般(回復期)(R3.12.1～)		48	40	48	40	0	0	100.0	100.0
感染症		4	4	4	4	0	0	100.0	100.0
病床利用率	%	71.3	73.1	70.5	72.8	0.8	0.3	101.1	100.4
一般		70.3	70.3	70.8	70.8	△ 0.5	△ 0.5	99.3	99.3
一般(回復期)		71.4	85.7	70.7	90.9	0.7	△ 5.2	101.0	94.3
感染症		147.9	147.9	43.4	43.4	104.5	104.5	340.8	340.8
患者数	人	293,275		301,115		△ 7,840		97.4	
入院数		88,540		87,459		1,081		101.2	
一般		73,863		74,437		△ 574		99.2	
一般(回復期)		12,517		12,389		128		101.0	
感染症		2,160		633		1,527		341.2	
外来数		204,735		213,656		△ 8,921		95.8	
診療収益合計	円	7,807,083,072		7,510,525,531		296,557,541		103.9	
入院診療		4,619,613,795		4,348,121,195		271,492,600		106.2	
外来診療		3,187,469,277		3,162,404,336		25,064,941		100.8	
患者1人1日当たり診療収益	円	26,620		24,942		1,678		106.7	
入院診療		52,175		49,716		2,459		104.9	
外来診療		15,569		14,801		768		105.2	

備考 1.令和4年度入院診療日数365日, 外来診療日数243日(令和3年度入院診療日数365日, 外来診療日数242日)

2.端数は小数点以下第2位を四捨五入し小数点以下第1位まで記載

□ 患者数

(イ) 月別患者数

(単位:人)

区 分	入 院							外 来		備 考	
	一 般 延患者数	1 日 平 均	回 復 期 延患者数	1 日 平 均	感 染 症 延患者数	1 日 平 均	総患者数	1 日 平 均	延患者数		1 日 平 均
令和4年 4月	6,326	210.9	1,075	35.8	53	1.8	7,454	248.5	17,168	858.4	
5月	6,174	199.2	944	30.5	21	0.7	7,139	230.3	16,866	887.7	
6月	5,689	189.6	835	27.8	12	0.4	6,536	217.9	18,021	819.1	
7月	6,092	196.5	990	31.9	127	4.1	7,209	232.5	16,822	841.1	
8月	5,728	184.8	1,028	33.2	488	15.7	7,244	233.7	17,631	801.4	
9月	5,936	197.9	882	29.4	184	6.1	7,002	233.4	17,401	870.1	
10月	6,432	207.5	995	32.1	67	2.2	7,494	241.7	17,092	854.6	
11月	6,221	207.4	1,165	38.8	172	5.7	7,558	251.9	17,038	851.9	
12月	6,189	199.6	1,170	37.7	451	14.5	7,810	251.9	17,000	850.0	
令和5年 1月	6,423	207.2	1,183	38.2	375	12.1	7,981	257.5	15,828	833.1	
2月	5,967	213.1	1,084	38.7	165	5.9	7,216	257.7	15,583	820.2	
3月	6,686	215.7	1,166	37.6	45	1.5	7,897	254.7	18,285	831.1	
合 計	73,863	202.4	12,517	34.3	2,160	5.9	88,540	242.6	204,735	842.5	

備考 1.令和4年度入院診療日数365日, 外来診療日数243日

2.端数は小数点以下第2位を四捨五入し小数点以下第1位まで記載

3.感染症延患者数は疑い患者等を含めた感染症病床を使用した患者数を記載している。

4.宮城県の新型コロナウイルス感染症対策の病床確保計画による体制のため, 感染症患者数が許可病床数を上回っている。

(ロ) 各科別患者数

区 分	入 院		外 来		合 計		備 考
	延患者数 (人)	構成比率 (%)	延患者数 (人)	構成比率 (%)	延患者数 (人)	構成比率 (%)	
内科・消化器内科	13,789	15.6	28,010	13.7	41,799	14.3	うち感染症 213人
呼吸器内科	8,171	9.2	8,604	4.2	16,775	5.7	うち感染症 1,177人
循環器内科	8,560	9.7	14,314	7.0	22,874	7.8	うち感染症 92人
心療内科	-	0.0	850	0.4	850	0.3	
小児科	614	0.7	5,537	2.7	6,151	2.1	うち感染症 19人
外科	12,344	13.9	14,740	7.2	27,084	9.2	うち感染症 120人
脳神経外科	7,225	8.2	9,922	4.8	17,147	5.8	うち感染症 50人
整形外科	10,389	11.7	21,209	10.4	31,598	10.8	うち感染症 149人
産婦人科	3,894	4.4	8,346	4.1	12,240	4.2	うち感染症 80人
眼科	2,439	2.8	13,615	6.6	16,054	5.5	うち感染症 9人
耳鼻咽喉科	1,176	1.3	13,485	6.6	14,661	5.0	うち感染症 2人
泌尿器科	4,701	5.3	13,648	6.7	18,349	6.3	うち感染症 142人
泌尿器科(透析)	-	0.0	24,352	11.9	24,352	8.3	
皮膚科	2,411	2.7	19,653	9.6	22,064	7.5	うち感染症 41人
リハビリテーション科	12,583	14.2	-	0.0	12,583	4.3	うち感染症 66人
放射線科	-	0.0	2,190	1.1	2,190	0.7	
歯科口腔外科	244	0.3	6,260	3.0	6,504	2.2	
合 計	88,540	100.0	204,735	100.0	293,275	100.0	うち感染症 2,160人

備考 1.端数は小数点以下第2位を四捨五入し小数点以下第1位まで記載

(ハ) 患者数前年度比較

区 分	令和4年度			令和3年度			比 較	
	延患者数 (人)	1日平均 (人)	構成比率 (%)	延患者数 (人)	1日平均 (人)	構成比率 (%)	患者数 (人)	比率 (%)
入 院	88,540	242.6	30.2	87,459	239.6	29.0	1,081	101.2
外 来	204,735	842.5	69.8	213,656	882.9	71.0	△ 8,921	95.8
合 計	293,275	1,085.1	100.0	301,115	1,122.5	100.0	△ 7,840	97.4

備考 1.令和4年度入院診療日数365日, 外来診療日数243日(令和3年度入院診療日数365日, 外来診療日数242日)

2.端数は小数点以下第2位を四捨五入し小数点以下第1位まで記載

ハ 医療費調定額

(単位:円)

区 分	診 療 収 益			そ の 他 医 業 収 益	合 計	備 考
	入 院	外 来	計			
令和4年 4月	345,373,325	260,704,145	606,077,470	63,830,792	669,908,262	
5月	388,314,901	258,589,066	646,903,967	62,404,743	709,308,710	
6月	373,924,260	267,511,758	641,436,018	63,224,834	704,660,852	
7月	363,578,207	260,524,500	624,102,707	5,628,096	629,730,803	
8月	318,474,986	278,475,007	596,949,993	7,186,323	604,136,316	
9月	338,997,625	261,994,052	600,991,677	61,120,949	662,112,626	
10月	402,285,433	266,529,187	668,814,620	6,218,289	675,032,909	
11月	388,858,422	271,184,895	660,043,317	66,422,423	726,465,740	
12月	412,722,673	262,444,984	675,167,657	7,071,473	682,239,130	
令和5年 1月	406,836,046	262,609,881	669,445,927	7,902,890	677,348,817	
2月	417,086,454	258,680,278	675,766,732	5,820,873	681,587,605	
3月	463,161,463	278,221,524	741,382,987	35,302,274	776,685,261	
合 計	4,619,613,795	3,187,469,277	7,807,083,072	392,133,959	8,199,217,031	

(2) 事業収入に関する事項（消費税及び地方消費税抜き）

区 分		令和4年度		令和3年度		比 較	
		金 額(円)	構成 比率 (%)	金 額(円)	構成 比率 (%)	増減(△減) (円)	比 率 (%)
医業収益		8,199,217,031	72.9	7,971,550,449	70.2	227,666,582	102.9
	入院収益	4,619,613,795	41.1	4,348,121,195	38.3	271,492,600	106.2
	外来収益	3,187,469,277	28.3	3,162,404,336	27.8	25,064,941	100.8
	その他医業収益	392,133,959	3.5	461,024,918	4.1	△ 68,890,959	85.1
医業外収益		2,929,391,366	26.1	3,277,315,682	28.8	△ 347,924,316	89.4
	受取利息及び配当金	16,700	0.0	9,001	0.0	7,699	185.5
	補助金	1,170,328,440	10.4	1,437,195,242	12.6	△ 266,866,802	81.4
	他会計負担金	642,611,000	5.8	596,493,000	5.3	46,118,000	107.7
	長期前受金戻入	1,047,185,230	9.3	1,056,995,142	9.3	△ 9,809,912	99.1
	その他医業外収益	69,249,921	0.6	107,163,280	0.9	△ 37,913,359	64.6
	他会計補助金	0	0.0	79,460,000	0.7	△ 79,460,000	皆減
	雑収益	75	0.0	17	0.0	58	441.2
附帯事業収益		111,218,196	1.0	111,981,261	1.0	△ 763,065	99.3
	看護専門学校収益	111,218,196	1.0	111,981,261	1.0	△ 763,065	99.3
特別利益		117,018	0.0	204,126	0.0	△ 87,108	57.3
	過年度損益修正益	117,018	0.0	204,126	0.0	△ 87,108	57.3
事 業 収 入 合 計		11,239,943,611	100.0	11,361,051,518	100.0	△ 121,107,907	98.9

備考 1.令和4年度入院診療日数365日, 外来診療日数243日(令和3年度入院診療日数365日,外来診療日数242日)

2.端数は小数点以下第2位を四捨五入し小数点以下第1位まで記載

(3) 事業費に関する事項（消費税及び地方消費税抜き）

区 分		令和4年度		令和3年度		比 較	
		金 額(円)	対医業 収益割 合(%)	金 額(円)	対医業 収益割 合(%)	増減(△減) (円)	比 率 (%)
医業費用		10,001,957,705	122.0	9,928,233,914	124.5	73,723,791	100.7
	給与費	5,019,566,928	61.2	4,942,192,268	62.0	77,374,660	101.6
	材料費	1,827,469,391	22.3	1,807,336,842	22.7	20,132,549	101.1
	経費	1,668,266,181	20.4	1,642,512,879	20.6	25,753,302	101.6
	減価償却費	1,467,943,551	17.9	1,501,892,741	18.8	△ 33,949,190	97.7
	資産減耗費	7,985,992	0.1	26,515,111	0.3	△ 18,529,119	30.1
	研究研修費	10,725,662	0.1	7,784,073	0.1	2,941,589	137.8
医業外費用		458,022,918	5.6	454,877,587	5.8	3,145,331	100.7
	支払利息及び 企業債取扱諸費	22,502,470	0.3	23,043,803	0.3	△ 541,333	97.7
	長期前払消費税 勘定償却	83,761,820	1.0	83,761,820	1.1	0	100.0
	医師等確保経費	527,226	0.0	124,608	0.0	402,618	423.1
	医業外費用雑支出	351,231,402	4.3	347,947,356	4.4	3,284,046	100.9
附帯事業費用		109,972,900	1.4	110,848,340	1.4	△ 875,440	99.2
	看護専門学校費	109,972,900	1.4	110,848,340	1.4	△ 875,440	99.2
特別損失		11,905,103	0.1	106,609,972	1.3	△ 94,704,869	11.2
	過年度損益修正損	11,085,000	0.1	98,609,972	1.2	△ 87,524,972	11.2
	その他特別損失	820,103	0.0	8,000,000	0.1	△ 7,179,897	10.3
事 業 費 合 計		10,581,858,626	129.1	10,600,569,813	133.0	△ 18,711,187	99.8

備考 1. 令和4年度入院診療日数365日, 外来診療日数243日(令和3年度入院診療日数365日, 外来診療日数242日)

2. 端数は小数点以下第2位を四捨五入し小数点以下第1位まで記載

4 会 計

(1) 重要契約の要旨

該当なし

(2) 企業債及び一時借入金の概況

イ 企業債

(単位:円)

目 的	前年度末残高	本年度借入高	本年度償還高	本年度末残高
医療機器整備事業	100,880,120	0	100,880,120	0
新病院建設事業	3,109,304,843	0	108,107,024	3,001,197,819
医師住宅整備事業	8,276,218	0	325,402	7,950,816
合 計	3,218,461,181	0	209,312,546	3,009,148,635

ロ 一時借入金

該当なし

5 附帯事項

(1) 気仙沼市立病院附属看護専門学校の概況

イ 学生数

(単位:人)

区 分	1 学 年	2 学 年	3 学 年	計
定 員	40	40	40	120
在 籍 者 数	40	41	39	120

ロ 教育実施状況

区 分	1 学 年	2 学 年	3 学 年
講 義 数	40単位	35単位	5単位
実 習 数	2単位	6単位	15単位

気仙沼市病院事業収益費用明細書(市立病院)

収 益

(単位:円)

款	項	目	節	金額	備考
病院事業				11,239,943,611	
収益					
	医業収益			8,199,217,031	
		入院収益		4,619,613,795	
			入院収益	4,619,613,795	
		外来収益		3,187,469,277	
			外来収益	3,187,469,277	うち選定療養費6,018,750円
		その他医業収益		392,133,959	
			室料差額収益	14,761,410	
			公衆衛生活動収益	38,171,044	
			医療相談収益	755,891	
			他会計負担金	302,259,000	
			その他医業収益	36,186,614	文書料ほか
	医業外収益			2,929,391,366	
		受取利息及び配当金		16,700	
			預金利息	16,700	
		補助金		1,170,328,440	
			国補助金	10,827,000	臨床研修費等補助金
			県補助金	1,159,166,000	新型コロナウイルス感染症 対策事業医療提供体制整 備費補助金ほか
			その他補助金	335,440	医師臨床研修費等補助金
		他会計負担金		642,611,000	
			他会計負担金	642,611,000	
		長期前受金戻入		1,047,185,230	
			長期前受金戻入	1,047,185,230	
		その他医業外収益		69,249,921	
			その他医業外収益	69,249,921	売店等施設使用料ほか
		雑収益		75	
			消費税及び地方消費 税関係雑収益	75	
	附帯事業収益			111,218,196	
		看護専門学校収益		111,218,196	
			授業料及び受験料等	18,390,000	
			手数料	24,800	証明書料
			他会計負担金	92,586,000	
			雑収益	217,396	コピー使用料ほか
	特別利益			117,018	
		過年度損益修正益		117,018	
			過年度損益修正益	117,018	消費税額確定による未払 消費税戻入ほか
収益合計				11,239,943,611	

費用

(単位:円)

款	項	目	節	金額	備考
病院事業費用				10,581,858,626	
	医業費用			10,001,957,705	
		給与費		5,019,566,928	
			給料	1,994,301,292	予算額 2,108,987,000 円
			手当	1,403,750,654	予算額 1,588,356,000 円
			報酬	343,382,362	予算額 350,793,000 円
			法定福利費	628,927,603	予算額 704,182,000 円
			退職給付金	329,644,017	予算額 330,248,000 円
			賞与引当金繰入額	267,675,000	予算額 267,675,000 円
			法定福利費引当金繰入額	51,886,000	予算額 51,886,000 円
		材料費		1,827,469,391	
			薬品費	1,176,372,879	
			診療材料費	645,194,134	
			給食材料費	1,245,788	患者用食器ほか
			医療消耗備品費	4,656,590	
		経費		1,668,266,181	
			厚生福利費	5,069,096	
			報償費	270,911	
			旅費交通費	19,974,888	
			職員被服費	2,868,754	
			消耗品費	36,185,213	
			消耗備品費	1,453,290	
			光熱水費	135,213,925	
			燃料費	44,560,679	
			食料費	1,802,631	
			印刷製本費	2,243,850	
			修繕費	29,976,508	医療機器修繕ほか
			保険料	21,386,005	
			賃借料	137,933,405	医師住宅借上料, 医療機器借上料ほか
			通信運搬費	12,853,601	
			委託料	1,204,205,705	医事業務委託, 検査業務委託, 給食業務委託ほか
			諸会費	5,358,066	学会参加費ほか
			交際費	16,028	予算額 1,500,000 円
			貸倒引当金繰入額	3,648,000	
			雑費	3,245,626	テレビ受信料, 申請手数料ほか
		減価償却費		1,467,943,551	
			建物減価償却費	615,674,940	
			構築物減価償却費	49,880,509	
			器械備品減価償却費	782,391,072	
			車両減価償却費	342,072	
			リース資産減価償却費	18,975,331	
			無形固定資産減価償却費	679,627	

費用

(単位:円)

款	項	目	節	金額	備考
		資産減耗費		7,985,992	
			たな卸資産減耗費	4,631,187	診療材料破棄・破損による資産減耗ほか
			固定資産除却費	3,354,805	器械備品更新等に伴う除却分
		研究研修費		10,725,662	
			謝金	9,091	
			図書費	5,869,283	
			旅費	4,727,288	
			研究雑費	120,000	
	医業外費用			458,022,918	
		支払利息及び企業債取扱諸費		22,502,470	
			企業債利息	22,502,470	
		長期前払消費税勘定償却		83,761,820	
			長期前払消費税額償却	83,761,820	平成26年度から29年度までの新病院建設時の控除対象外消費税の繰延
		医師等確保経費		527,226	
			医師等確保経費	527,226	
		医業外費用雑支出		351,231,402	
			医業外費用雑支出	351,231,402	材料等仕入れ及び医療機器の購入に係る消費税分
	附帯事業費用			109,972,900	
		看護専門学校費		109,972,900	
			給料	40,923,400	予算額 45,311,000 円
			手当	18,133,506	予算額 20,744,000 円
			報酬	3,604,000	予算額 3,808,000 円
			法定福利費	12,016,282	予算額 13,668,000 円
			退職給付金	10,803,604	予算額 10,804,000 円
			賞与引当金繰入額	6,453,000	予算額 6,453,000 円
			法定福利費引当金繰入額	1,261,000	予算額 1,261,000 円
			厚生福利費	124,264	
			報償費	69,370	
			旅費交通費	1,511,447	
			被服費	48,894	
			消耗品費	1,298,427	
			消耗備品費	825,620	
			光熱水費	2,335,709	
			燃料費	3,436,585	
			食料費	2,298	
			印刷製本費	146,000	
			修繕費	21,000	学校備品修繕
			保険料	333,618	
			賃借料	1,107,511	コピー機リースほか
			通信運搬費	885,481	
			委託料	4,210,874	学校清掃業務委託ほか
			諸会費	420,910	研修参加受講料ほか
			雑費	100	振込手数料

費用

(単位:円)

款	項	目	節	金額	備考
	特別損失			11,905,103	
		過年度損益修正損		11,085,000	
			過年度損益修正損	11,085,000	令和2年度インフルエンザ流行期における発熱外来診療体制確保支援補助金に係る返還ほか
		その他特別損失		820,103	
			その他特別損失	820,103	過年度分医業未収金欠損処理
費用合計				10,581,858,626	

固定資産明細書(市立病院)

(1) 有形固定資産明細書

資産の種類	年度当初 現在高	当年度増加額	当年度減少額	年度末現在高	減 価
					当年度増加額
土地	1,204,244,786	0	0	1,204,244,786	0
建物	14,759,926,738	0	0	14,759,926,738	615,674,940
構築物	618,701,981	0	0	618,701,981	49,880,509
器械備品	6,977,399,586	101,849,500	67,096,100	7,012,152,986	782,391,072
車両	32,340,951	0	0	32,340,951	342,072
リース資産	120,380,000	1,475,000	80,383,000	41,472,000	18,975,331
合 計	23,712,994,042	103,324,500	147,479,100	23,668,839,442	1,467,263,924

(2) 無形固定資産明細書

資産の種類	年度当初現在高	当年度増加額	当年度減少額	当 年 度 減 価 償 却 高	年度末現在高
電話加入権	5,073,200	0	0	0	5,073,200
水道加入分担金	1,614,784	0	0	144,804	1,469,980
下水道受益者負担金	5,964,097	0	0	534,823	5,429,274
合 計	12,652,081	0	0	679,627	11,972,454

(3) 投資明細書

(単位:円)

資産の種類	年度当初現在高	当年度増加額	当年度減少額	年度末現在高	備 考
医学生等奨学資金貸付金	75,000,000	6,000,000	0	81,000,000	対象者4名
薬学生、看護学生等奨学資金貸付金	14,100,000	14,400,000	0	28,500,000	対象者25名
ゴルフ会員権	280,000	0	0	280,000	気仙沼カントリークラブ
リサイクル料	60,440	0	0	60,440	公用車5台
合 計	89,440,440	20,400,000	0	109,840,440	

(単位:円)

償却累計額		年度末償却未済高	備考
当年度減少額	累計		
0	0	1,204,244,786	
0	3,124,677,151	11,635,249,587	
0	252,951,787	365,750,194	
63,741,295	5,544,656,841	1,467,496,145	固定資産除却費3,354,805円
0	29,752,976	2,587,975	
80,383,000	29,532,600	11,939,400	
144,124,295	8,981,571,355	14,687,268,087	

(単位:円)

備考
70台

企業債明細書(市立病院)

種 類		発行年月日	発行総額	償 還 高	
				当年度償還高	償 還 高 累 計
資 金 区 分					
建設改良費等の財源に充てるための企業債	平成24年度(政府資金)	H25.11.26	219,200,000	7,748,257	34,031,505
	平成25年度(政府資金)	H27.3.25	71,200,000	2,517,476	7,462,964
	平成26年度(政府資金)	H27.12.21	528,800,000	18,791,866	46,595,956
	平成27年度(政府資金)	H28.3.25	477,100,000	18,052,255	36,014,586
	平成27年度(政府資金)	H28.3.25	8,600,000	325,402	649,184
	平成28年度(政府資金)	H29.3.27	1,391,000,000	51,732,030	51,732,030
	平成29年度(政府資金)	H30.1.29	499,000,000	9,265,140	9,265,140
	平成29年度(政府資金)	H30.1.29	796,700,000	99,604,928	796,700,000
	平成29年度(政府資金)	H30.3.26	5,100,000	1,275,192	5,100,000
計			3,996,700,000	209,312,546	987,551,365

(単位:円)

未償還残高	発行価額	利率	償還終期	備考
185,168,495	219,200,000	年 1.40%	R25.9.25	新病院建設事業
63,737,036	71,200,000	年 1.20%	R27.3.1	新病院建設事業
482,204,044	528,800,000	年 1.10%	R27.9.25	新病院建設事業
441,085,414	477,100,000	年 0.50%	R28.3.1	新病院建設事業
7,950,816	8,600,000	年 0.50%	R28.3.1	新病院建設事業(医師住宅)
1,339,267,970	1,391,000,000	年 0.60%	R29.3.1	新病院建設事業
489,734,860	499,000,000	年 0.60%	R29.9.25	新病院建設事業
0	796,700,000	年 0.01%	R4.9.25	医療機器整備
0	5,100,000	年 0.01%	R5.3.1	医療機器整備
3,009,148,635	3,996,700,000	-	-	

令和4年度 気仙沼市病院事業報告書(市立本吉病院)

1 概 況

(1) 総括事項

イ 一般的事項

令和4年度の市立本吉病院は、病床数を一般病床38床と定め一日平均患者数を入院20人、外来100人を目標に事業計画を策定しました。

本院の利用状況は、入院患者数では一日平均19.1人、外来患者数では一日平均109.0人となりました。前年度と比較し、入院収益が5.0%の減、外来収益が17.1%の増、病院事業収益全体では0.4%の増額となりました。

病院事業費用におきましては、給与費が2.5%の増、材料費は1.9%の増、経費は7.2%の増となり、病院事業費用全体で3.1%の増額となりました。

令和3年度に引き続き、新型コロナウイルス感染症への対応として、発熱等の症状のある患者のトリアージを行いながらドライブスルー診察を実施するなど、院内での感染予防に努めながら診療を行いました。

ロ 経理の状況

(イ) 収益的収入及び支出

総収益は654,284,533円、総費用は638,217,665円で、損益では16,066,868円の純利益となりました。

(ロ) 資本的収入及び支出

収入総額は、出資金の12,786,000円となっており、支出総額は31,728,655円で、内訳は、建設改良費18,562,688円、企業債償還金13,165,967円であり、資本的収入額が資本的支出額に不足する額18,942,655円は過年度分損益勘定留保資金18,807,439円、当年度分消費税及び地方消費税資本的収支調整額135,216円で補てんしました。

(2) 経営指標に関する事項

令和4年度決算における経営成績について、経営の健全性を示す経常収支比率は、外来患者数の増により医業収益が増加した一方で、一般会計からの繰入金を減額したことで前年度より2.2ポイント減の102.6%となり、健全経営の水準とされる100%を上回っています。

また、経営の収益性を示す修正医業収支比率も、外来収益が増加したことで前年度より1.7ポイント増の71.8%となっています。

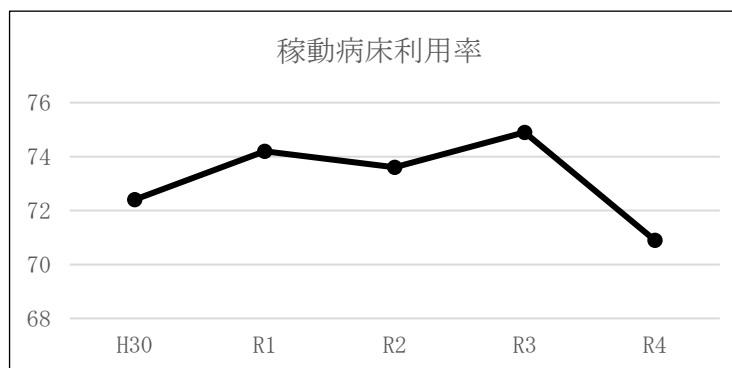
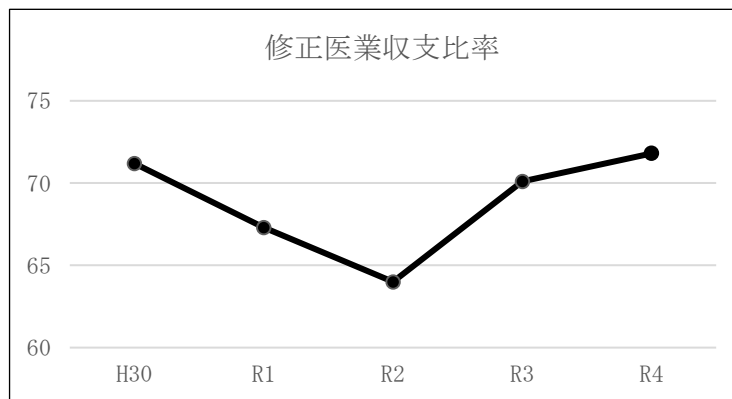
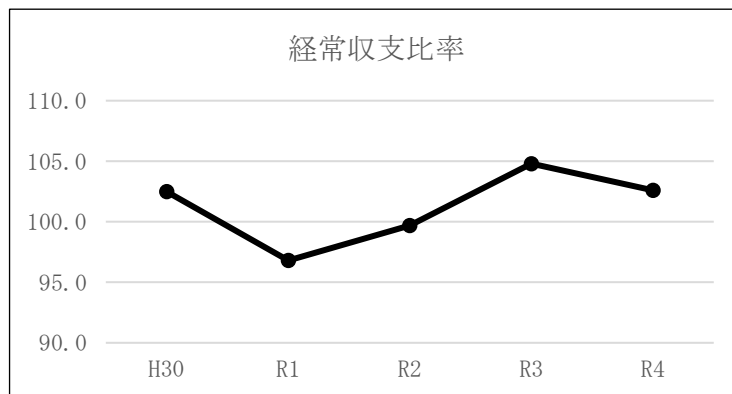
施設の活用度合いを示すための稼働病床利用率は、院内で新型コロナウイルス感染症の感染が確認されたため入院の制限を行ったことから、前年度より4.0ポイント減の70.9%となっています。

〈経営指標の推移〉

	平成30年度	令和元年度	令和2年度	令和3年度	令和4年度
経常収支比率	102.5%	96.8%	99.7%	104.8%	102.6%
修正医業収支比率	71.2%	67.3%	64.0%	70.1%	71.8%
稼働病床利用率	72.4%	74.2%	73.6%	74.9%	70.9%
年度末稼働病床数	27床	27床	27床	27床	27床

備考 1.修正医業収支比率=(医業収益-他会計負担金)/医業費用×100

2.年度末稼働病床数については、各年度内において変更している場合があります。



(3) 議会議決事項

回次	議案番号	件名	提出年月日	議決年月日
127	18	令和3年度気仙沼市病院事業会計決算認定について	R4.9.2	R4.9.22
129	19	令和4年度気仙沼市病院事業会計補正予算(第2号)	R4.12.2	R4.12.16
130	62	令和5年度気仙沼市病院事業会計予算	R5.2.10	R5.3.8

(4) 行政官庁認可事項

なし

(5) 職員に関する事項

イ 職員の状況

(単位:人)

区分	令和4年度		令和3年度		備考
	会計年度任用職員 以外の職員	会計年度任用職員	会計年度任用職員 以外の職員	会計年度任用職員	
医師	3	1(1)	3	1(1)	
医療技術員	6	2	6	2	
看護師	26	0	26	0	
事務職員	5	4	5	4	
合計	40	7(1)	40	7(1)	

備考1.各年度3月31日現在の職員数

2.()は一週間当たりの通常の勤務時間が常時勤務を要する職を占める職員の一週間当たりの通常の勤務時間に比し短い職員について外書きしたもの。

(6) 料金その他供給条件の設定, 変更に関する事項

なし

2 工 事

(1) 建設工事の概況

該当なし

(2) 改良工事の概況

該当なし

(3) 保存工事の概況

該当なし

(4) 器械備品の購入概況

該当なし

3 業 務

(1) 業務量

イ 業務の概要

区分		令和4年度		令和3年度		比 較			
						増減(△減)		比率(%)	
事 項	単位	許可病床	稼動病床	許可病床	稼動病床	許可病床	稼動病床	許可病床	稼動病床
病床数	床	38	27	38	27	0	0	100.0	100.0
一般		38	27	38	27	0	0	100.0	100.0
病床利用率	%	50.4	70.9	53.2	74.9	△ 2.8	△ 4.0	94.7	94.7
一般		50.4	70.9	53.2	74.9	△ 2.8	△ 4.0	94.7	94.7
患者数	人	33,462		32,475		987		103.0	
入院数		6,985		7,385		△ 400		94.6	
一般		6,985		7,385		△ 400		94.6	
外来数		26,477		25,090		1,387		105.5	
診療収益合計	円	420,987,445		393,345,234		27,642,211		107.0	
入院診療		168,966,385		177,866,902		△ 8,900,517		95.0	
外来診療		252,021,060		215,478,332		36,542,728		117.0	
患者1人1日あたり診療収益	円	12,581		12,112		469		103.9	
入院収益		24,190		24,085		105		100.4	
外来収益		9,518		8,588		930		110.8	

備考 1. 令和4年度入院診療日数365日, 外来診療日数243日(令和3年度入院診療日数365日, 外来診療日数242日)

2. 端数は小数点以下第2位を四捨五入し小数点以下第1位まで記載

□ 患者数

(イ) 月別患者数

(単位:人)

区 分	入 院		外 来		備 考
	延患者数	1日平均	延患者数	1日平均	
令和4年 4月	590	19.7	2,254	112.7	
5月	555	17.9	2,138	112.5	
6月	571	19.0	2,337	106.2	
7月	561	18.1	2,485	124.3	
8月	661	21.3	2,837	129.0	
9月	647	21.6	2,101	105.1	
10月	606	19.5	2,088	104.4	
11月	532	17.7	2,153	107.7	
12月	465	15.0	2,265	113.3	
令和5年 1月	593	19.1	2,055	108.2	
2月	532	19.0	1,729	91.0	
3月	672	21.7	2,035	92.5	
合 計	6,985	19.1	26,477	109.0	

備考 1.令和4年度入院診療日数365日, 外来診療日数243日

2.端数は小数点以下第2位を四捨五入し小数点以下第1位まで記載

(ロ) 患者数前年度比較

区 分	令和4年度			令和3年度			比 較	
	患者数 (人)	1日平均 (人)	構成比率 (%)	患者数 (人)	1日平均 (人)	構成比率 (%)	患者数 (人)	比率 (%)
入 院	6,985	19.1	20.9	7,385	20.2	22.7	△ 400	94.6
外 来	26,477	109.0	79.1	25,090	103.7	77.3	1,387	105.5
合 計	33,462	128.1	100.0	32,475	123.9	100.0	987	103.0

備考 1.令和4年度入院診療日数365日, 外来診療日数243日(令和3年度入院診療日数365日, 外来診療日数242日)

2.端数は小数点以下第2位を四捨五入し小数点以下第1位まで記載

ハ 医療費調定額

(単位:円)

区 分	診 療 収 益				そ の 他 医 業 収 益	合 計	備 考
	入 院	外 来	介護サービス 事業収益	計			
令和4年 4月	12,663,263	18,802,168	587,458	32,052,889	225,423	32,278,312	
5月	12,594,291	19,444,566	753,147	32,792,004	452,059	33,244,063	
6月	12,195,936	19,678,970	900,054	32,774,960	3,561,527	36,336,487	
7月	13,410,862	25,047,542	967,016	39,425,420	1,406,901	40,832,321	
8月	15,889,144	29,230,349	819,990	45,939,483	864,408	46,803,891	
9月	15,950,357	19,404,209	852,502	36,207,068	3,033,897	39,240,965	
10月	14,267,563	18,011,789	656,291	32,935,643	1,633,517	34,569,160	
11月	6,345,124	18,600,436	686,459	25,632,019	2,666,641	28,298,660	
12月	6,236,824	22,305,648	546,442	29,088,914	1,935,687	31,024,601	
令和5年 1月	29,577,544	20,981,763	705,634	51,264,941	2,014,278	53,279,219	
2月	15,816,441	14,936,329	765,985	31,518,755	1,910,588	33,429,343	
3月	14,019,036	16,404,621	931,692	31,355,349	3,648,596	35,003,945	
合 計	168,966,385	242,848,390	9,172,670	420,987,445	23,353,522	444,340,967	

(2) 事業収入に関する事項（消費税及び地方消費税抜き）

区 分	令和4年度		令和3年度		比 較	
	金 額(円)	構成 比率 (%)	金 額(円)	構成 比率 (%)	増減(△減) (円)	比率 (%)
医業収益	444,340,967	67.9	421,575,512	64.7	22,765,455	105.4
入院収益	168,966,385	25.8	177,866,902	27.3	△ 8,900,517	95.0
外来収益	242,848,390	37.1	207,316,164	31.8	35,532,226	117.1
介護サービス事業収益	9,172,670	1.4	8,162,168	1.3	1,010,502	112.4
その他医業収益	23,353,522	3.6	28,230,278	4.3	△ 4,876,756	82.7
医業外収益	209,589,237	32.0	227,290,198	34.9	△ 17,700,961	92.2
受取利息及び配当金	3,832	0.0	3,537	0.0	295	108.3
他会計負担金	181,246,000	27.7	211,628,000	32.5	△ 30,382,000	85.6
長期前受金戻入	10,567,169	1.6	12,859,755	2.0	△ 2,292,586	82.2
その他医業外収益	17,772,110	2.7	2,798,855	0.4	14,973,255	635.0
雑収益	126	0.0	51	0.0	75	247.1
特別利益	354,329	0.1	2,983,587	0.4	△ 2,629,258	11.9
過年度損益修正益	354,329	0.1	2,706,451	0.4	△ 2,352,122	13.1
その他特別利益	0	0.0	277,136	0.0	△ 277,136	皆減
事業収入合計	654,284,533	100.0	651,849,297	100.0	2,435,236	100.4

備考 1.令和4年度入院診療日数365日, 外来診療日数243日(令和3年度入院診療日数365日, 外来診療日数242日)

2.端数は小数点以下第2位を四捨五入し小数点以下第1位まで記載

(3) 事業費に関する事項（消費税及び地方消費税抜き）

区 分	令和4年度		令和3年度		比 較	
	金 額(円)	対医業 収益割 合(%)	金 額(円)	対医業 収益割 合(%)	増減(△減) (円)	比率 (%)
医業費用	618,886,592	139.3	601,666,672	142.7	17,219,920	102.9
給与費	413,341,760	93.0	403,232,780	95.6	10,108,980	102.5
材料費	51,964,413	11.7	50,985,282	12.1	979,131	101.9
経費	127,812,192	28.8	119,208,925	28.3	8,603,267	107.2
減価償却費	25,302,425	5.7	26,990,613	6.4	△ 1,688,188	93.8
資産減耗費	76,425	0.0	1,091,260	0.3	△ 1,014,835	7.0
研究研修費	389,377	0.1	157,812	0.0	231,565	246.7
医業外費用	18,635,375	4.2	17,327,081	4.1	1,308,294	107.6
支払利息及び企業債取扱諸費	602,728	0.1	691,381	0.2	△ 88,653	87.2
医業外費用雑支出	18,032,647	4.1	16,635,700	3.9	1,396,947	108.4
特別損失	695,698	0.2	22,397	0.0	673,301	3,106.2
過年度損益修正損	616,490	0.1	22,397	0.0	594,093	2,752.6
その他特別損失	79,208	0.0	0	0.0	79,208	皆増
事業費合計	638,217,665	143.6	619,016,150	146.8	19,201,515	103.1

備考 1.令和4年度入院診療日数365日, 外来診療日数243日(令和3年度入院診療日数365日, 外来診療日数242日)

2.端数は小数点以下第2位を四捨五入し小数点以下第1位まで記載

4 会 計

(1) 重要契約の要旨

該当なし

(2) 企業債及び一時借入金の概況

イ 企業債

(単位:円)

目 的	前年度末残高	本年度借入高	本年度償還高	本年度末残高
病院施設整備事業	38,482,893	0	5,048,625	33,434,268
医療機器整備事業	20,900,880	0	7,425,084	13,475,796
災害復旧事業	692,258	0	692,258	0
合 計	60,076,031	0	13,165,967	46,910,064

ロ 一時借入金

該当なし

気仙沼市病院事業収益費用明細書(市立本吉病院)

収 益

(単位:円)

款	項	目	節	金額	備考
病院事業 収益				654,284,533	
	医業収益			444,340,967	
		入院収益		168,966,385	
			入院収益	168,966,385	
		外来収益		242,848,390	
			外来収益	242,848,390	
		介護サービス事業収益		9,172,670	
			介護サービス収益	7,856,670	
			介護相談収益	1,316,000	
		その他医業収益		23,353,522	
			室料差額収益	1,609,500	
			公衆衛生活動収益	18,600,978	
			医療相談収益	1,415,922	
			その他医業収益	1,727,122	文書料ほか
	医業外収益			209,589,237	
		受取利息及び配当金		3,832	
			預金利息	3,832	
		他会計負担金		181,246,000	
			他会計負担金	181,246,000	
		長期前受金戻入		10,567,169	
			長期前受金戻入	10,567,169	
		その他医業外収益		17,772,110	
			その他医業外収益	17,772,110	医師住宅使用料, 研修 医実習謝金ほか
		雑収益		126	
			消費税及び地方消費 税関係雑収益	126	
	特別利益			354,329	
		過年度損益修正益		354,329	
			過年度損益修正益	354,329	診療報酬未収金の増 額, 消費税額確定による 未払消費税戻入
収益合計				654,284,533	

費用

(単位:円)

款	項	目	節	金額	備考
病院事業費用				638,217,665	
	医業費用			618,886,592	
		給与費		413,341,760	
			給料	187,602,000	予算額 203,673,000円
			手当	106,502,465	予算額 110,926,000円
			報酬	12,047,000	予算額 16,460,000円
			法定福利費	55,307,679	予算額 58,410,000円
			退職給付金	23,852,463	予算額 23,929,000円
			賞与引当金繰入額	23,546,513	予算額 24,110,000円
			法定福利費引当金繰入額	4,483,640	予算額 4,655,000円
		材料費		51,964,413	
			薬品費	18,352,896	
			診療材料費	27,843,810	
			給食材料費	5,064,430	
			医療消耗備品費	703,277	
		経費		127,812,192	
			厚生福利費	979,521	
			報償費	60,016	
			旅費交通費	874,561	
			職員被服費	218,944	
			消耗品費	2,371,538	
			消耗備品費	105,600	
			光熱水費	9,151,958	
			燃料費	2,201,184	
			食料費	256,600	
			印刷製本費	79,234	
			修繕費	4,260,880	医療機器修繕ほか
			保険料	977,719	
			賃借料	15,780,814	医師住宅借上料, 医療機器借上料ほか
			通信運搬費	1,442,847	
			委託料	88,079,953	検査業務委託, 給食業務委託ほか
			諸会費	649,989	学会等参加費ほか
			交際費	7,227	予算額 200,000円
			雑費	313,607	重量税等車検費用ほか

費用

(単位:円)

款	項	目	節	金額	備考
		減価償却費		25,302,425	
			建物減価償却費	16,042,481	
			構築物減価償却費	273,375	
			器械備品減価償却費	7,876,329	
			リース資産減価償却費	1,110,240	
		資産減耗費		76,425	
			たな卸資産減耗費	76,425	薬品廃棄による資産減耗
		研究研修費		389,377	
			図書費	152,212	
			旅費	237,165	
	医業外費用			18,635,375	
		支払利息及び 企業債取扱諸費		602,728	
			企業債利息	602,728	
		医業外費用雑支出		18,032,647	
			医業外費用雑支出	18,032,647	材料等仕入れ及び医療機器の購入に係る消費税分
	特別損失			695,698	
		過年度損益修正損		616,490	
			過年度損益修正損	616,490	過年度分診療報酬の減額
		その他特別損失		79,208	
			その他特別損失	79,208	
費用合計				638,217,665	

固定資産明細書(市立本吉病院)

(1) 有形固定資産明細書

資産の種類	年度当初 現在高	当年度増加額	当年度減少額	年度末現在高	減 価
					当年度増加額
土地	16,267,187	0	0	16,267,187	0
建物	571,215,759	0	0	571,215,759	16,042,481
構築物	23,676,442	0	0	23,676,442	273,375
器械備品	184,884,734	15,664,000	0	200,548,734	7,876,329
車両	11,395,640	0	0	11,395,640	0
リース資産	6,168,000	0	0	6,168,000	1,110,240
合 計	813,607,762	15,664,000	0	829,271,762	25,302,425

(2) 無形固定資産明細書

資産の種類	年度当初現在高	当年度増加額	当年度減少額	当 年 度 減 価 償 却 高	年度末現在高
電話加入権	85,284	0	0	0	85,284
合 計	85,284	0	0	0	85,284

(3) 投資明細書

(単位:円)

資産の種類	年度当初現在高	当年度増加額	当年度減少額	年度末現在高	備 考
リサイクル料	76,130	0	0	76,130	公用車8台
合 計	76,130	0	0	76,130	

(単位:円)

償却累計額		年度末償却 未済高	備考
当年度減少額	累計		
0	0	16,267,187	
0	373,206,111	198,009,648	
0	20,637,697	3,038,745	
0	157,500,797	43,047,937	
0	10,825,807	569,833	
0	4,440,960	1,727,040	
0	566,611,372	262,660,390	

(単位:円)

備考
4台

企業債明細書(市立本吉病院)

種 類		発行年月日	発 行 総 額	償 還 高	
資 金 区 分				当 年 度 償 還 高	償 還 高 累 計
建設改良費等の財源に充てるための企業債	平成12年度(政府資金)	H13.3.26	83,200,000	3,523,739	52,894,048
	平成16年度(政府資金)	H17.3.25	23,500,000	1,524,886	20,371,684
	平成23年度(政府資金)	H24.11.27	12,200,000	692,258	12,200,000
	平成30年度(政府資金)	H31.3.25	17,600,000	4,400,220	13,199,340
	令和2年度(政府資金)	R3.3.25	12,100,000	3,024,864	3,024,864
計			148,600,000	13,165,967	101,689,936

(単位:円)

未償還残高	発行価額	利率	償還終期	備考
30,305,952	83,200,000	年 1.60%	R13.3.1	病棟増築
3,128,316	23,500,000	年 1.70%	R7.3.1	医師住宅建設
0	12,200,000	年 0.05%	R4.9.25	災害復旧
4,400,660	17,600,000	年 0.01%	R6.3.1	医療機器整備
9,075,136	12,100,000	年 0.003%	R8.3.1	医療機器整備
46,910,064	148,600,000	-	-	