

令和4年度

気仙沼市下水道事業会計決算書

宮城県気仙沼市

目 次

決 算 書 類

令和4年度 気仙沼市下水道事業決算報告書	6
----------------------------	---

財 務 諸 表

令和4年度 気仙沼市下水道事業損益計算書	11
令和4年度 気仙沼市下水道事業剰余金計算書	12
令和4年度 気仙沼市下水道事業欠損金処理計算書	12
令和4年度 気仙沼市下水道事業貸借対照表	14
令和4年度 気仙沼市下水道事業キャッシュ・フロー計算書(間接法)	16
注 記 表	17
令和4年度 気仙沼市下水道事業損益計算書(公共下水道)	19
令和4年度 気仙沼市下水道事業剰余金計算書(公共下水道)	20
令和4年度 気仙沼市下水道事業欠損金処理計算書(公共下水道)	20
令和4年度 気仙沼市下水道事業貸借対照表(公共下水道)	22
令和4年度 気仙沼市下水道事業キャッシュ・フロー計算書(間接法)(公共下水道)	24
令和4年度 気仙沼市下水道事業損益計算書(集落排水)	25
令和4年度 気仙沼市下水道事業剰余金計算書(集落排水)	26
令和4年度 気仙沼市下水道事業欠損金処理計算書(集落排水)	26
令和4年度 気仙沼市下水道事業貸借対照表(集落排水)	28
令和4年度 気仙沼市下水道事業キャッシュ・フロー計算書(間接法)(集落排水)	30

決 算 附 属 書 類

令和4年度 気仙沼市下水道事業報告書(公共下水道)	32
1 概 況	32
2 工 事	35
3 業 務	36
4 会 計	37

気仙沼市下水道事業収益費用明細書(公共下水道)	40
固定資産明細書(公共下水道)	44
企業債明細書(公共下水道)	46
令和4年度 気仙沼市下水道事業報告書(集落排水)	56
1 概 況	56
2 工 事	58
3 業 務	58
4 会 計	60
気仙沼市下水道事業収益費用明細書(集落排水)	62
固定資産明細書(集落排水)	64
企業債明細書(集落排水)	66

決算書類

令和4年度 気仙沼市下水道事業決算報告書

(1) 収益的収入及び支出

収 入

区 分	予 算 額			合 計
	当 初 予 算 額	補 正 予 算 額	地方公営企業法 第24条第3項の 規定による支出額 に係る財源充当 額	
第1款 下水道事業収益	1,837,385,000	33,529,000	0	1,870,914,000
第1項 営業収益	545,662,000	△ 72,000	0	545,590,000
第2項 営業外収益	1,275,515,000	33,601,000	0	1,309,116,000
第3項 特別利益	16,208,000	0	0	16,208,000

支 出

区 分	予 算 額					小 計
	当 初 予 算 額	補 正 予 算 額	予 備 費 支 出 額	流 用 増 減 額	地方公営企業法 第24条第3 項の規定によ る 支 出 額	
第1款 下水道事業費用	2,022,130,000	33,529,000	0	0	0	2,055,659,000
第1項 営業費用	1,934,171,000	33,529,000	0	△ 261,000	0	1,967,439,000
第2項 営業外費用	85,359,000	0	0	0	0	85,359,000
第3項 特別損失	300,000	0	0	261,000	0	561,000
第4項 予備費	2,300,000	0	0	0	0	2,300,000

(単位:円)

決 算 額	予 算 額 に 比 べ 決 算 額 の 増 減	備 考
1,923,207,066	52,293,066	
531,857,251	△ 13,732,749	うち仮受消費税及び地方消費税 36,604,718 円
1,365,076,843	55,960,843	うち仮受消費税及び地方消費税 4,610,508 円
26,272,972	10,064,972	

(単位:円)

地方公営企業法第26条第2項の規定による繰越額	合 計	決 算 額	地方公営企業法第26条第2項の規定による繰越額	不 用 額	備 考
24,860,000	2,080,519,000	2,018,720,948	0	61,798,052	
24,860,000	1,992,299,000	1,939,548,179	0	52,750,821	うち仮払消費税及び地方消費税 51,234,576 円
0	85,359,000	78,720,621	0	6,638,379	
0	561,000	452,148	0	108,852	
0	2,300,000	0	0	2,300,000	

(2) 資本的収入及び支出

収 入

区 分	予 算 額				
	当 初 予 算 額	補 正 予 算 額	小 計	地方公営企業法第26条の規定による繰越額に係る財源充 当 額	継 続 費 通 次 繰 越 額 に 係 る 財 源 充 当 額
第1款 資本的収入	770,520,000	2,400,000	772,920,000	41,554,700	0
第1項 企業債	308,000,000	0	308,000,000	24,600,000	0
第2項 国庫補助金	185,000,000	0	185,000,000	16,954,700	0
第3項 他会計出資金	266,211,000	2,400,000	268,611,000	0	0
第4項 分担金及び負担金	11,309,000	0	11,309,000	0	0

支 出

区 分	予 算 額					
	当 初 予 算 額	補 正 予 算 額	流 用 増 減 額	小 計	地方公営企業法第26条の規定による繰越額	継 続 費 通 次 繰 越 額
第1款 資本的支出	1,006,728,000	2,400,000	0	1,009,128,000	260,080,000	0
第1項 建設改良費	406,719,000	2,400,000	0	409,119,000	260,080,000	0
第2項 企業債償還金	600,009,000	0	0	600,009,000	0	0

資本的収入額が資本的支出額に不足する額338,746,230円は、過年度分損益勘定留保資金137,287,037円189,486,534円で補てんした。

(単位:円)

合 計	決 算 額	予 算 額 に 比 べ 決 算 額 の 増 減	備 考
814,474,700	443,503,967	△ 370,970,733	
332,600,000	193,900,000	△ 138,700,000	
201,954,700	76,184,177	△ 125,770,523	
268,611,000	161,033,000	△ 107,578,000	
11,309,000	12,386,790	1,077,790	

(単位:円)

合 計	決 算 額	翌年度繰越額			不 用 額	備 考
		地方公営企 業法第26条 の規定による 繰 越 額	継 続 費 通次繰越額	合 計		
1,269,208,000	782,250,197	469,405,300	0	469,405,300	17,552,503	
669,199,000	182,245,250	469,405,300	0	469,405,300	17,548,450	うち仮払消費税及び地方消費税 16,529,750 円
600,009,000	600,004,947	0	0	0	4,053	

円及び当年度分消費税及び地方消費税資本的収支調整額11,972,659円, 当年度分損益勘定留保資金

財 務 諸 表
 令和4年度 気仙沼市下水道事業損益計算書
 (令和4年4月1日から令和5年3月31日まで)

(単位:円)

1	営業収益			
	(1) 下水道使用料	346,300,953		
	(2) 他会計負担金	128,967,000		
	(3) 受注業務収益	19,726,880		
	(4) その他営業収益	<u>257,700</u>	495,252,533	
2	営業費用			
	(1) 雨水施設管理費	41,058,357		
	(2) 汚水施設管理費	518,154,768		
	(3) 業務費	13,005,303		
	(4) 総係費	29,893,453		
	(5) 減価償却費	1,248,605,868		
	(6) 汚水管渠費	29,332,467		
	(7) 雨水函渠費	<u>8,263,387</u>	<u>1,888,313,603</u>	
	営業損失			1,393,061,070
3	営業外収益			
	(1) 受取利息及び配当金	2,741		
	(2) 国庫補助金	26,345,000		
	(3) 他会計補助金	508,602,000		
	(4) 長期前受金戻入	822,453,402		
	(5) 雑収益	<u>3,063,192</u>	1,360,466,335	
4	営業外費用			
	(1) 支払利息及び企業債取扱諸費	78,720,621		
	(2) 雑支出	<u>26,595,917</u>	<u>105,316,538</u>	<u>1,255,149,797</u>
	経常損失			137,911,273
5	特別利益			
	(1) 過年度損益修正益	10,064,972		
	(2) その他特別利益	<u>16,208,000</u>	26,272,972	
6	特別損失			
	(1) 過年度損益修正損	182,517		
	(2) その他特別損失	<u>260,814</u>	<u>443,331</u>	<u>25,829,641</u>
	当年度純損失			112,081,632
	前年度繰越欠損金			457,716,621
	当年度未処理欠損金			<u>569,798,253</u>

令和4年度 気仙沼市下水道事業剰余金計算書
(令和4年4月1日から令和5年3月31日まで)

	資本金	剰余金				
		資本剰余金				
		受贈財産評価額	国庫補助金	県補助金	他会計負担金	工事負担金
前年度末残高	6,437,122,220	0	△ 1,515,240	0	0	0
前年度処分額	0	0	0	0	0	0
議会の議決による処分額	0	0	0	0	0	0
法令による処分額	0	0	0	0	0	0
処分後残高	6,437,122,220	0	△ 1,515,240	0	0	0
当年度変動額	0	0	0	0	0	0
自己資本繰入	0	0	0	0	0	0
国庫補助金の処分	0	0	0	0	0	0
県補助金の処分	0	0	0	0	0	0
他会計負担金の処分	0	0	0	0	0	0
工事負担金の処分	0	0	0	0	0	0
その他資本剰余金の処分	0	0	0	0	0	0
移行処理	0	0	0	0	0	0
長期前受金の資本剰余金への振替	0	0	0	0	0	0
当年度純損失	0	0	0	0	0	0
当年度末残高	6,437,122,220	0	△ 1,515,240	0	0	0

(注)この計算書における△表記は、減少、損失又は欠損を示すものであること。

令和4年度 気仙沼市下水道事業欠損金処理計算書

(単位:円)

	資本金	資本剰余金	未処理欠損金
当年度末残高	6,437,122,220	449,194,095	△ 569,798,253
議会の議決による処分額	0	0	0
処分後残高	6,437,122,220	449,194,095	(繰越欠損金) △ 569,798,253

(注)この計算書における△表記は、減少、損失又は欠損を示すものであること。

(単位:円)

			利益剰余金			資本合計
再評価積立金	その他資本剰余金	資本剰余金合計	建設改良積立金	未処理欠損金	利益剰余金合計	
0	450,709,335	449,194,095	0	△ 457,716,621	△ 457,716,621	6,428,599,694
0	0	0	0	0	0	0
0	0	0	0	0	0	0
0	0	0	0	0	0	0
0	450,709,335	449,194,095	0	△ 457,716,621	△ 457,716,621	6,428,599,694
0	0	0	0	△ 112,081,632	△ 112,081,632	△ 112,081,632
0	0	0	0	0	0	0
0	0	0	0	0	0	0
0	0	0	0	0	0	0
0	0	0	0	0	0	0
0	0	0	0	0	0	0
0	0	0	0	0	0	0
0	0	0	0	0	0	0
0	0	0	0	△ 112,081,632	△ 112,081,632	△ 112,081,632
0	450,709,335	449,194,095	0	(当年度未処理欠損金) △ 569,798,253	△ 569,798,253	6,316,518,062

令和4年度 気仙沼市下水道事業貸借対照表

(令和5年3月31日)

(単位:円)

資 産 の 部

1 固定資産

(1) 有形固定資産

イ 土地		903,904,514	
ロ 建物	4,444,686,041		
減価償却累計額	<u>△ 516,345,146</u>	3,928,340,895	
ハ 構築物	24,039,313,450		
減価償却累計額	<u>△ 1,706,667,147</u>	22,332,646,303	
ニ 機械及び装置	8,287,394,812		
減価償却累計額	<u>△ 1,254,921,232</u>	7,032,473,580	
ホ 工具器具及び備品	969,000		
減価償却累計額	<u>△ 174,420</u>	794,580	
ヘ 建設仮勘定		<u>257,945,455</u>	
有形固定資産合計			34,456,105,327
固定資産合計			34,456,105,327

2 流動資産

(1) 現金及び預金			227,015,848
(2) 未収金		34,633,660	
貸倒引当金		<u>0</u>	34,633,660
流動資産合計			<u>261,649,508</u>
資産合計			<u>34,717,754,835</u>

負債の部

3 固定負債			
(1) 企業債			
イ 建設改良費等の財源に充てるための企業債		5,601,619,242	
ロ その他の企業債		<u>0</u>	
企業債合計		<u>5,601,619,242</u>	
固定負債合計			5,601,619,242
4 流動負債			
(1) 企業債			
イ 建設改良費等の財源に充てるための企業債		543,274,956	
ロ その他の企業債		<u>25,351,044</u>	
企業債合計		<u>568,626,000</u>	
(2) 未払金		<u>81,467,554</u>	
(3) 引当金			
イ 賞与引当金	9,405,000		
ロ 法定福利費引当金	7,646,000		
引当金合計		17,051,000	
(4) その他流動負債		<u>733,746</u>	
流動負債合計			667,878,300
5 繰延収益			
(1) 長期前受金		24,446,859,924	
(2) 長期前受金収益化累計額		<u>△ 2,315,120,693</u>	
繰延収益合計			<u>22,131,739,231</u>
負債合計			<u>28,401,236,773</u>

資本の部

6 資本金			6,437,122,220
7 剰余金			
(1) 資本剰余金			
イ 国庫補助金	△ 1,515,240		
ロ その他資本剰余金	<u>450,709,335</u>		
資本剰余金合計		449,194,095	
(2) 利益剰余金			
イ 当年度未処理欠損金	<u>569,798,253</u>		
利益剰余金合計		<u>△ 569,798,253</u>	
剰余金合計			<u>△ 120,604,158</u>
資本合計			<u>6,316,518,062</u>
負債資本合計			<u>34,717,754,835</u>

令和4年度 気仙沼市下水道事業キャッシュ・フロー計算書(間接法)
(令和4年4月1日から令和5年3月31日まで)

(単位:円)

I 営業活動によるキャッシュ・フロー	
当年度純利益	△ 112,081,632
減価償却費	1,248,605,868
賞与・法定福利費引当金の増・減(△)	△ 2,140,461
受取利息及び配当金の受取額	△ 1,828
長期前受金戻入額	△ 822,453,402
支払利息	86,628,994
未収金の増(△)・減	21,216,059
未払金の増・減(△)	△ 63,170,354
その他流動負債の増・減(△)	19,682
小計	356,622,926
利息及び配当金の受取額	1,828
利息の支払額	△ 86,628,994
営業活動によるキャッシュ・フロー	269,995,760
II 投資活動によるキャッシュ・フロー	
有形固定資産の取得による支出(△)	△ 165,677,500
受益者負担金による収入	12,490,490
国庫補助金等による収入	76,184,177
投資活動によるキャッシュ・フロー	△ 77,002,833
III 財務活動によるキャッシュ・フロー	
建設改良費等の財源に充てるための企業債による収入	100,900,000
建設改良費等の財源に充てるための企業債の償還による支出	△ 600,004,947
その他の企業債による収入	93,000,000
一般会計からの出資による収入	161,033,000
財務活動によるキャッシュ・フロー	△ 245,071,947
資金増加額(又は減少額)	△ 52,079,020
資金期首残高	279,094,868
資金期末残高	227,015,848

注 記 表

I 重要な会計方針に係る事項に関する注記

財務諸表等は地方公営企業会計基準を適用し、作成している。

1. 固定資産の減価償却の方法

(1) 有形固定資産

・定額法による。ただし車両運搬具については定率法による。

2. 引当金の計上

(1) 退職給付引当金

・職員の退職手当は、宮城県市町村職員退職手当組合に加入しており、積立額に不足を生じていないことから、退職給付引当金の計上を要しない。

(2) 賞与引当金

・職員の期末手当、勤勉手当の支給に備えるため、当年度末における支給見込み額に基づき、当年度の負担に属する額(12月から3月までの4か月分)を計上している。

(3) 法定福利費引当金

・職員の期末手当、勤勉手当の支給に伴い発生する法定福利費の支払いに備えるため、当年度末における支払見込み額に基づき、当年度の負担に属する額(12月から3月までの4か月分)を計上している。

3. セグメント

・下水道事業会計は公共下水道事業及び集落排水事業を運営しており、各事業で運営方針等を決定していることから、公共下水道事業及び集落排水事業の2つを報告セグメントとしている。

なお、各報告セグメントに属する事業の内容は以下のとおりである。

事業区分	事業の内容
公共下水道事業	公共下水道事業, 特定環境保全公共下水道事業
集落排水事業	農業集落排水事業, 漁業集落排水事業

4. その他会計に関する書類の作成のための基本となる重要な事項

・消費税及び地方消費税の会計処理は、税抜方式によっている。

II 貸借対照表等関連

1. 引当金の取崩し

(1) 賞与引当金の取崩し

令和4年度において、職員の期末手当、勤勉手当の支給に際し、賞与引当金7,023,383円を取崩した。

(2) 法定福利費引当金の取崩し

令和4年度において、職員の期末手当、勤勉手当の支給に伴い発生する法定福利費の支払いのため、法定福利費引当金2,031,144円を取崩した。

(3) 貸倒引当金の取崩し

令和4年度において、下水道使用料及び受益者負担金未収金に対する不納欠損処理として貸倒引当金71,962円を取崩した。

財 務 諸 表

令和4年度 気仙沼市下水道事業損益計算書(公共下水道)

(令和4年4月1日から令和5年3月31日まで)

(単位:円)

1	営業収益			
	(1) 下水道使用料	335,776,833		
	(2) 他会計負担金	128,967,000		
	(3) 受注業務収益	19,726,880		
	(4) その他営業収益	<u>252,200</u>	484,722,913	
2	営業費用			
	(1) 雨水施設管理費	41,058,357		
	(2) 汚水施設管理費	473,901,837		
	(3) 業務費	12,142,346		
	(4) 総係費	29,757,133		
	(5) 減価償却費	1,199,392,497		
	(6) 汚水管渠費	26,133,138		
	(7) 雨水函渠費	<u>8,263,387</u>	<u>1,790,648,695</u>	
	営業損失			1,305,925,782
3	営業外収益			
	(1) 受取利息及び配当金	2,541		
	(2) 国庫補助金	23,430,000		
	(3) 他会計補助金	444,067,000		
	(4) 長期前受金戻入	791,280,556		
	(5) 雑収益	<u>3,063,192</u>	1,261,843,289	
4	営業外費用			
	(1) 支払利息及び企業債取扱諸費	74,921,476		
	(2) 雑支出	<u>24,724,930</u>	<u>99,646,406</u>	<u>1,162,196,883</u>
	経常損失			143,728,899
5	特別利益			
	(1) 過年度損益修正益	9,078,484		
	(2) その他特別利益	<u>16,208,000</u>	25,286,484	
6	特別損失			
	(1) 過年度損益修正損	182,517		
	(2) その他特別損失	<u>260,814</u>	<u>443,331</u>	<u>24,843,153</u>
	当年度純損失			118,885,746
	前年度繰越欠損金			<u>454,605,761</u>
	当年度未処理欠損金			<u>573,491,507</u>

令和4年度 気仙沼市下水道事業剰余金計算書(公共下水道)
(令和4年4月1日から令和5年3月31日まで)

	資本金	剰余金				
		資本剰余金				
		受贈財産評価額	国庫補助金	県補助金	他会計負担金	工事負担金
前年度末残高	6,403,834,905	0	△ 1,515,240	0	0	0
前年度処分額	0	0	0	0	0	0
議会の議決による処分額	0	0	0	0	0	0
法令による処分額	0	0	0	0	0	0
処分後残高	6,403,834,905	0	△ 1,515,240	0	0	0
当年度変動額	0	0	0	0	0	0
自己資本繰入	0	0	0	0	0	0
国庫補助金の処分	0	0	0	0	0	0
県補助金の処分	0	0	0	0	0	0
他会計負担金の処分	0	0	0	0	0	0
工事負担金の処分	0	0	0	0	0	0
その他資本剰余金の処分	0	0	0	0	0	0
移行処理	0	0	0	0	0	0
長期前受金の資本剰余金への振替	0	0	0	0	0	0
当年度純損失	0	0	0	0	0	0
当年度末残高	6,403,834,905	0	△ 1,515,240	0	0	0

(注)この計算書における△表記は、減少、損失又は欠損を示すものであること。

令和4年度 気仙沼市下水道事業欠損金処理計算書(公共下水道)
(単位:円)

	資本金	資本剰余金	未処理欠損金
当年度末残高	6,403,834,905	443,880,420	△ 573,491,507
議会の議決による処分額	0	0	0
処分後残高	6,403,834,905	443,880,420	(繰越欠損金) △ 573,491,507

(注)この計算書における△表記は、減少、損失又は欠損を示すものであること。

(単位:円)

			利益剰余金			資本合計
再評価積立金	その他資本剰余金	資本剰余金合計	建設改良積立金	未処理欠損金	利益剰余金合計	
0	445,395,660	443,880,420	0	△ 454,605,761	△ 454,605,761	6,393,109,564
0	0	0	0	0	0	0
0	0	0	0	0	0	0
0	0	0	0	0	0	0
0	445,395,660	443,880,420	0	△ 454,605,761	△ 454,605,761	6,393,109,564
0	0	0	0	△ 118,885,746	△ 118,885,746	△ 118,885,746
0	0	0	0	0	0	0
0	0	0	0	0	0	0
0	0	0	0	0	0	0
0	0	0	0	0	0	0
0	0	0	0	0	0	0
0	0	0	0	0	0	0
0	0	0	0	0	0	0
0	0	0	0	△ 118,885,746	△ 118,885,746	△ 118,885,746
0	445,395,660	443,880,420	0	(当年度未処理欠損金) △ 573,491,507	△ 573,491,507	6,274,223,818

令和4年度 気仙沼市下水道事業貸借対照表(公共下水道)

(令和5年3月31日)

(単位:円)

資 産 の 部

1 固定資産

(1) 有形固定資産

イ 土地		893,277,164	
ロ 建物	4,202,049,593		
減価償却累計額	<u>△ 494,161,520</u>	3,707,888,073	
ハ 構築物	23,169,448,661		
減価償却累計額	<u>△ 1,617,383,158</u>	21,552,065,503	
ニ 機械及び装置	8,108,799,869		
減価償却累計額	<u>△ 1,210,188,132</u>	6,898,611,737	
ホ 工具器具及び備品	969,000		
減価償却累計額	<u>△ 174,420</u>	794,580	
ヘ 建設仮勘定		<u>257,945,455</u>	
有形固定資産合計			33,310,582,512
固定資産合計			<u>33,310,582,512</u>

2 流動資産

(1) 現金及び預金			216,629,664
(2) 未収金		26,191,869	
貸倒引当金		<u>0</u>	26,191,869
流動資産合計			<u>242,821,533</u>
資産合計			<u>33,553,404,045</u>

令和4年度 気仙沼市下水道事業キャッシュ・フロー計算書(間接法)(公共下水道)
(令和4年4月1日から令和5年3月31日まで)

(単位:円)

I 営業活動によるキャッシュ・フロー	
当年度純利益	△ 118,885,746
減価償却費	1,199,392,497
賞与・法定福利費引当金の増・減(△)	△ 1,971,461
受取利息及び配当金の受取額	△ 1,670
長期前受金戻入額	△ 791,280,556
支払利息	82,290,150
未収金の増(△)・減	29,334,787
未払金の増・減(△)	△ 64,674,456
その他流動負債の増・減(△)	19,682
小計	334,223,227
利息及び配当金の受取額	1,670
利息の支払額	△ 82,290,150
営業活動によるキャッシュ・フロー	251,934,747
II 投資活動によるキャッシュ・フロー	
有形固定資産の取得による支出(△)	△ 165,297,500
受益者負担金による収入	12,229,090
国庫補助金等による収入	76,184,177
投資活動によるキャッシュ・フロー	△ 76,884,233
III 財務活動によるキャッシュ・フロー	
建設改良費等の財源に充てるための企業債による収入	100,900,000
建設改良費等の財源に充てるための企業債の償還による支出	△ 569,832,352
その他の企業債による収入	93,000,000
一般会計からの出資による収入	155,545,000
財務活動によるキャッシュ・フロー	△ 220,387,352
資金増加額(又は減少額)	△ 45,336,838
資金期首残高	261,966,502
資金期末残高	216,629,664

財 務 諸 表

令和4年度 気仙沼市下水道事業損益計算書(集落排水)

(令和4年4月1日から令和5年3月31日まで)

(単位:円)

1	営業収益			
	(1) 下水道使用料	10,524,120		
	(2) 他会計負担金	0		
	(3) 受注業務収益	0		
	(4) その他営業収益	<u>5,500</u>	10,529,620	
2	営業費用			
	(1) 雨水施設管理費	0		
	(2) 汚水施設管理費	44,252,931		
	(3) 業務費	862,957		
	(4) 総係費	136,320		
	(5) 減価償却費	49,213,371		
	(6) 汚水管渠費	3,199,329		
	(7) 雨水函渠費	<u>0</u>	<u>97,664,908</u>	
	営業損失			87,135,288
3	営業外収益			
	(1) 受取利息及び配当金	200		
	(2) 国庫補助金	2,915,000		
	(3) 他会計補助金	64,535,000		
	(4) 長期前受金戻入	31,172,846		
	(5) 雑収益	<u>0</u>	98,623,046	
4	営業外費用			
	(1) 支払利息及び企業債取扱諸費	3,799,145		
	(2) 雑支出	<u>1,870,987</u>	<u>5,670,132</u>	<u>92,952,914</u>
	経常利益			5,817,626
5	特別利益			
	(1) 過年度損益修正益	986,488		
	(2) その他特別利益	<u>0</u>	986,488	
6	特別損失			
	(1) 過年度損益修正損	0		
	(2) その他特別損失	<u>0</u>	<u>0</u>	<u>986,488</u>
	当年度純利益			6,804,114
	前年度繰越欠損金			<u>3,110,860</u>
	当年度未処分利益剰余金			<u><u>3,693,254</u></u>

令和4年度 気仙沼市下水道事業剰余金計算書(集落排水)
(令和4年4月1日から令和5年3月31日まで)

	資本金	剰余金				
		資本剰余金				
		受贈財産評価額	国庫補助金	県補助金	他会計負担金	工事負担金
前年度末残高	33,287,315	0	0	0	0	0
前年度処分額	0	0	0	0	0	0
議会の議決による処分額	0	0	0	0	0	0
法令による処分額	0	0	0	0	0	0
処分後残高	33,287,315	0	0	0	0	0
当年度変動額	0	0	0	0	0	0
自己資本繰入	0	0	0	0	0	0
国庫補助金の処分	0	0	0	0	0	0
県補助金の処分	0	0	0	0	0	0
他会計負担金の処分	0	0	0	0	0	0
工事負担金の処分	0	0	0	0	0	0
その他資本剰余金の処分	0	0	0	0	0	0
移行処理	0	0	0	0	0	0
長期前受金の資本剰余金への振替	0	0	0	0	0	0
当年度純利益	0	0	0	0	0	0
当年度末残高	33,287,315	0	0	0	0	0

(注)この計算書における△表記は、減少、損失又は欠損を示すものであること。

令和4年度 気仙沼市下水道事業欠損金処理計算書(集落排水)
(単位:円)

	資本金	資本剰余金	未処分利益剰余金
当年度末残高	33,287,315	5,313,675	3,693,254
議会の議決による処分額	0	0	0
処分後残高	33,287,315	5,313,675	(繰越利益剰余金) 3,693,254

(注)この計算書における△表記は、減少、損失又は欠損を示すものであること。

(単位:円)

			利益剰余金			資本合計
再評価積立金	その他資本剰余金	資本剰余金合計	建設改良積立金	未処理欠損金	利益剰余金合計	
0	5,313,675	5,313,675	0	△ 3,110,860	△ 3,110,860	35,490,130
0	0	0	0	0	0	0
0	0	0	0	0	0	0
0	0	0	0	0	0	0
0	5,313,675	5,313,675	0	△ 3,110,860	△ 3,110,860	35,490,130
0	0	0	0	6,804,114	6,804,114	6,804,114
0	0	0	0	0	0	0
0	0	0	0	0	0	0
0	0	0	0	0	0	0
0	0	0	0	0	0	0
0	0	0	0	0	0	0
0	0	0	0	0	0	0
0	0	0	0	0	0	0
0	0	0	0	6,804,114	6,804,114	6,804,114
0	5,313,675	5,313,675	0	(当年度未処分利益剰余金) 3,693,254	3,693,254	42,294,244

令和4年度 気仙沼市下水道事業貸借対照表(集落排水)

(令和5年3月31日)

(単位:円)

資 産 の 部

1 固定資産

(1) 有形固定資産

イ 土地		10,627,350	
ロ 建物	242,636,448		
減価償却累計額	<u>△ 22,183,626</u>	220,452,822	
ハ 構築物	869,864,789		
減価償却累計額	<u>△ 89,283,989</u>	780,580,800	
ニ 機械及び装置	178,594,943		
減価償却累計額	<u>△ 44,733,100</u>	133,861,843	
ホ 工具器具及び備品	0		
減価償却累計額	<u>0</u>	0	
ヘ 建設仮勘定		<u>0</u>	
有形固定資産合計		1,145,522,815	
固定資産合計			1,145,522,815

2 流動資産

(1) 現金及び預金		10,386,184	
(2) 未収金	8,441,791		
貸倒引当金	<u>0</u>	8,441,791	
流動資産合計			<u>18,827,975</u>
資産合計			<u>1,164,350,790</u>

負債の部

3	固定負債			
	(1) 企業債			
	イ 建設改良費等の財源に充てるための企業債		155,567,717	
	ロ その他の企業債		<u>0</u>	
	企業債合計		<u>155,567,717</u>	
	固定負債合計			155,567,717
4	流動負債			
	(1) 企業債			
	イ 建設改良費等の財源に充てるための企業債		30,025,394	
	ロ その他の企業債		<u>0</u>	
	企業債合計		<u>30,025,394</u>	
	(2) 未払金		<u>6,728,456</u>	
	(3) 引当金			
	イ 賞与引当金	1,293,000		
	ロ 法定福利費引当金	<u>1,141,000</u>		
	引当金合計		2,434,000	
	(4) その他流動負債		<u>0</u>	
	流動負債合計			39,187,850
5	繰延収益			
	(1) 長期前受金		1,028,922,743	
	(2) 長期前受金収益化累計額		<u>△ 101,621,764</u>	
	繰延収益合計			<u>927,300,979</u>
	負債合計			<u>1,122,056,546</u>

資本の部

6	資本金			33,287,315
7	剰余金			
	(1) 資本剰余金			
	イ 国庫補助金	0		
	ロ その他資本剰余金	<u>5,313,675</u>		
	資本剰余金合計		5,313,675	
	(2) 利益剰余金			
	イ 当年度未処分利益剰余金	<u>3,693,254</u>		
	利益剰余金合計		<u>3,693,254</u>	
	剰余金合計			<u>9,006,929</u>
	資本合計			<u>42,294,244</u>
	負債資本合計			<u>1,164,350,790</u>

令和4年度 気仙沼市下水道事業キャッシュ・フロー計算書(間接法)(集落排水)
(令和4年4月1日から令和5年3月31日まで)

(単位:円)

I 営業活動によるキャッシュ・フロー		
当年度純利益		6,804,114
減価償却費		49,213,371
賞与・法定福利費引当金の増・減(△)		△ 169,000
受取利息及び配当金の受取額		△ 158
長期前受金戻入額		△ 31,172,846
支払利息		4,338,844
未収金の増(△)・減		△ 8,118,728
未払金の増・減(△)		1,504,102
その他流動負債の増・減(△)		0
小計		22,399,699
利息及び配当金の受取額		158
利息の支払額		△ 4,338,844
営業活動によるキャッシュ・フロー		18,061,013
II 投資活動によるキャッシュ・フロー		
有形固定資産の取得による支出(△)		△ 380,000
受益者負担金による収入		261,400
国庫補助金等による収入		0
投資活動によるキャッシュ・フロー		△ 118,600
III 財務活動によるキャッシュ・フロー		
建設改良費等の財源に充てるための企業債による収入		0
建設改良費等の財源に充てるための企業債の償還による支出		△ 30,172,595
その他の企業債による収入		0
一般会計からの出資による収入		5,488,000
財務活動によるキャッシュ・フロー		△ 24,684,595
資金増加額(又は減少額)		△ 6,742,182
資金期首残高		17,128,366
資金期末残高		10,386,184

決 算 附 属 書 類

令和4年度 気仙沼市下水道事業報告書(公共下水道)

1 概況

(1) 総括事項

イ 業務

水洗化人口は、前年度から191人減(△2.1%)の8,948人となり微減となりました。

年間有収水量は7,742m³減(△0.4%)の2,129,522m³となり、用途別では家庭用及び学校用は減となりましたが、一方で水産関係の増加により全体では微減となりました。

今後の水洗化人口は、横ばい傾向が続くものと見込んでいます。

有収率は前年度より1.2ポイント増加し91.78%となり、全国の類似団体平均値(令和3年度数値:80.4%)を上回る水準となっております。

ロ 建設改良工事等

令和4年度は、下水道施設の污水管渠整備事業を実施し、179,279,100円の支出となりました。

また、建設改良費繰越として469,405,300円を翌年度へ繰越しました。

ハ 財政状況

事業収益は、1,771,852,686円で、事業費用は1,890,738,432円となりこの結果、収益的収支において純損失118,885,746円を計上しました。

建設改良工事等の資本的収支では、751,659,602円の支出に対して437,771,067円の収入となり、不足する収入額313,888,535円を過年度分損益勘定留保資金等で補てんしました。

今後は、ストックマネジメント事業計画(国庫補助事業)に則り、施設の更新等を進め、さらなる経営の効率化を図り、事業収支の改善に努めながら、污水管渠整備事業等の建設改良事業を推進し、安全で衛生的な文化生活を営むために努めてまいります。

(2) 経営指標に関する事項

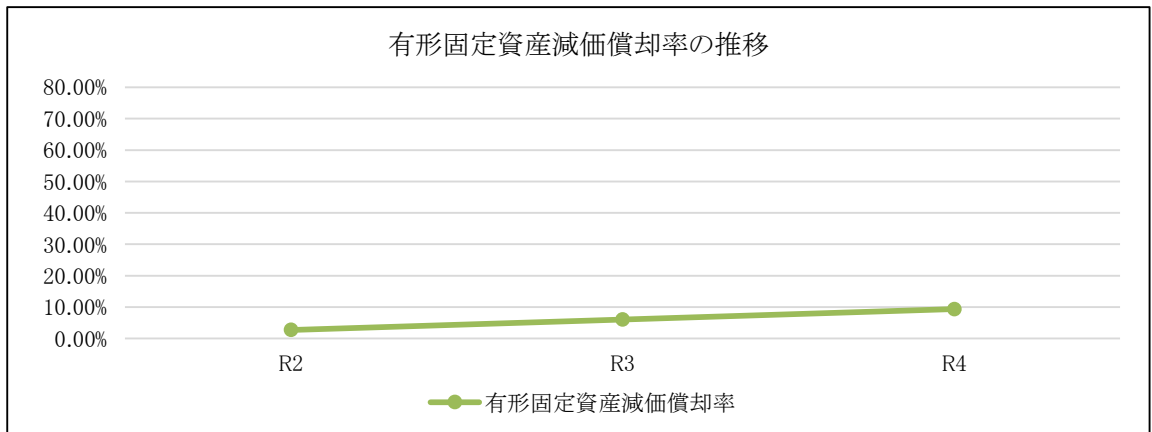
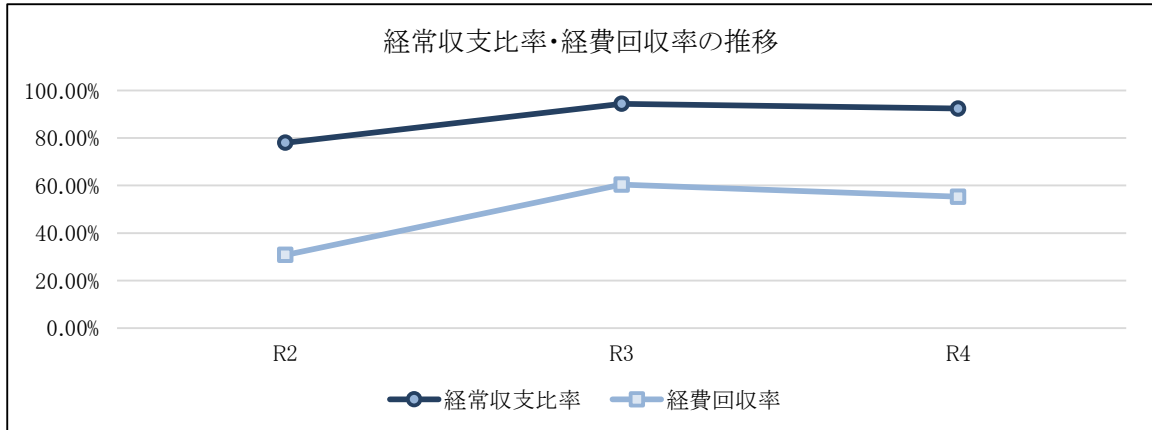
令和4年度決算における経営成績について、経営の健全性を示す経常収支比率は、下水道使用料は増加したものの減価償却費の増加や動力費の高騰等により前年度比1.97ポイント減の92.40%となり、健全経営の水準とされる100%を下回っております。

使用料水準の妥当性を示す経費回収率は、前年度比5.08ポイント減の55.31%となり、事業に必要な費用を下水道使用料で賄えている状況とされる100%を下回る結果となりました。

また、償却対象資産の減価償却の状況を示す有形固定資産減価償却率は前年度比3.37ポイント増の9.36%となりましたが、当該比率を念頭に適切な施設の維持管理を行いながら計画的な施設の更新に努めてまいります。

<経営指標の推移>

	R2	R3	R4
経常収支比率	77.97%	94.37%	92.40%
経費回収率	30.75%	60.39%	55.31%
有形固定資産減価償却率	2.69%	5.99%	9.36%



(3) 議会議決事項

回次	議案番号	件名	提出年月日	議決年月日
126	15	気仙沼市ガス事業、水道事業、簡易水道事業及び下水道事業の設置等に関する条例の一部を改正する条例制定について	R4.06.10	R4.06.27
127	17	令和3年度気仙沼市下水道事業会計決算認定について	R4.09.02	R4.09.22
127	27	令和4年度気仙沼市下水道事業会計補正予算(第1号)	R4.09.02	R4.09.22
129	18	令和4年度気仙沼市下水道事業会計補正予算(第2号)	R4.12.02	R4.12.16
130	61	令和5年度気仙沼市下水道事業会計予算	R5.02.10	R5.03.08

(4) 職員に関する事項

イ 職員数

(単位:人)

区 分		令和4年度	令和3年度	比 較
下水道課	課長	1	1	0
	課長補佐	0	1	△ 1
	技術補佐	1	1	0
	経営管理係	0	2	△ 2
	下水道業務係	0	3	△ 3
	下水道整備係	5	5	0
	終末処理場	4	4	0
管理課	経営資材係	1	0	1
	業務係	1	0	1
計		13	17	△ 4

2 工 事

(1) 建設工事の概況(消費税及び地方消費税込み)

イ 污水管渠整備費

工 事 名	本年度施行内容	本年度工事費	着工年月日	竣工年月日
公共下水道污水管渠築造工事(単独) 河原田工区	(令和3年度より繰越) VUφ150mm 180.6 m 1号マンホール 13 箇所 小型マンホール 13 箇所 マンホール嵩上げ 8 箇所 公共樹 7 箇所	円 8,934,800	R03.12.08	R04.10.25
公共下水道污水管渠築造工事(補助) 田中前工区	(令和3年度より繰越) 施工延長 1,741.7 m (令和5年度へ繰越)	—	R03.12.08	—
上田中マンホールポンプ設置工事(補助)	(令和3年度より繰越) 水中汚水ポンプ 2 台 配管工事 一 式 電気工事 一 式	14,300,000	R03.12.08	R05.03.20
公共汚水ます設置工事(その1)	公共樹 1 箇所	836,000	R04.04.15	R04.06.29
公共汚水ます設置工事(特環その1)	公共樹 1 箇所	1,287,000	R04.06.03	R04.08.30
公共下水道マンホール嵩上げ工事港 町工区	マンホール嵩上げ 6 箇所	3,494,700	R04.06.14	R04.09.28
公共汚水ます設置工事(その2)	公共樹 1 箇所	407,000	R04.07.01	R04.09.26
公共下水道マンホール嵩上げ工事(川 口町外)	マンホール嵩上げ 5 箇所 樹立上げ 1 箇所	1,851,300	R04.07.22	R04.12.09
本町二丁目地内ガス上下水道管敷設 工事	VUφ200mm 16 m	1,472,900	R04.08.26	R05.03.20
公共下水道污水管渠築造工事(補助) 田中前工区	(令和5年度へ繰越) 令和4年度 前払金支払額	137,000,000	R04.09.06	—
公共汚水ます設置工事(その3)	公共樹 1 箇所	77,000	R04.09.13	R04.10.31
公共汚水ます設置工事(特環その2)	公共樹 1 箇所	491,150	R05.02.02	R05.03.24

3 業 務

(1) 業務量

区 分		令和4年度	令和3年度	比 較	
事 項	単位			増減(△減)	比率(%)
行政区域内人口	人	58,370	59,662	△ 1,292	97.83
認可処理区域内人口	人	12,411	12,725	△ 314	97.53
処理区域内人口	人	10,944	11,151	△ 207	98.14
水洗便所設置済人口	人	8,948	9,139	△ 191	97.91
普及率	%	88.18	87.63	0.55	100.63
年間総処理水量	m ³	2,320,280	2,360,185	△ 39,905	98.31
1日排水処理能力	m ³	10,285	10,285	0	100.00
1日平均処理水量	m ³	6,172	6,229	△ 57	99.08
1日最大処理水量	m ³	9,460	11,430	△ 1,970	82.76
年間有収水量	m ³	2,129,522	2,137,264	△ 7,742	99.64
有収率	%	91.78	90.55	1.23	101.36
負荷率	%	65.24	54.50	10.74	119.71
最大稼働率	%	91.98	111.13	△ 19.15	82.77
1m ³ 当たりの有収水量収益	円	157.67	156.35	1.32	100.84
1m ³ 当たりの有収水量費用	円	464.83	421.98	42.85	110.15

(2) 事業収入に関する事項（消費税及び地方消費税抜き）

科目	年度	令和4年度	令和3年度	比 較	
				増減(△減)	比率
		円	円	円	%
営業収益		484,722,913	474,083,834	10,639,079	102.24
下水道使用料		335,776,833	334,179,794	1,597,039	100.48
他会計負担金		128,967,000	120,107,000	8,860,000	107.38
受注業務収益		19,726,880	19,523,040	203,840	101.04
その他営業収益		252,200	274,000	△ 21,800	92.04
営業外収益		1,261,843,289	1,215,094,433	46,748,856	103.85
受取利息及び配当金		2,541	1,670	871	152.16
国庫補助金		23,430,000	0	23,430,000	皆増
他会計補助金		444,067,000	430,410,000	13,657,000	103.17
長期前受金戻入		791,280,556	784,321,437	6,959,119	100.89
雑収益		3,063,192	361,326	△ 361,326	847.76
特別利益		25,286,484	14,635,735	10,650,749	172.77
固定資産売却益		0	351,735	△ 351,735	皆減
過年度損益修正益		9,078,484	0	9,078,484	皆増
その他特別利益		16,208,000	14,284,000	1,924,000	113.47
事業収入合計		1,771,852,686	1,703,814,002	68,038,684	103.99

(3) 事業費に関する事項（消費税及び地方消費税抜き）

科目	年度	令和4年度	令和3年度	比較	
				増減(△減)	比率
		円	円	円	%
営業費用		1,790,648,695	1,701,098,906	89,549,789	105.26
雨水施設管理費		41,058,357	34,540,790	6,517,567	118.87
汚水施設管理費		473,901,837	393,621,452	80,280,385	120.40
業務費		12,142,346	12,201,128	△ 58,782	99.52
総係費		29,757,133	48,057,006	△ 18,299,873	61.92
減価償却費		1,199,392,497	1,188,323,656	11,068,841	100.93
污水管渠費		26,133,138	14,498,646	11,634,492	180.25
雨水函渠費		8,263,387	9,856,228	△ 1,592,841	83.84
営業外費用		99,646,406	88,793,933	10,852,473	112.22
支払利息及び 企業債取扱諸費		74,921,476	82,290,150	△ 7,368,674	91.05
雑支出		24,724,930	6,503,783	18,221,147	380.16
特別損失		443,331	542,574	△ 99,243	81.71
過年度損益修正損		182,517	349,174	△ 166,657	52.27
その他特別損失		260,814	193,400	67,414	134.86
事業費合計		1,890,738,432	1,790,435,413	100,303,019	105.60

4 会 計

(1) 重要契約の要旨

イ 污水管渠整備費

契約年月日	契約金額	契約の内容	契約の相手方
	円		
R04.06.02	1,287,000	公共汚水ます設置工事(特環その1)	吉田兄弟設備
R04.06.13	3,494,700	公共下水道マンホール嵩上げ工事港町工区	株菅原工業
R04.07.21	1,851,300	公共下水道マンホール嵩上げ工事(川口町外)	株丸本建設
R04.08.25	1,472,900	本町二丁目地内ガス上下水道管敷設工事	株小野良組
R04.09.05	318,217,900	公共下水道污水管渠築造工事 (補助)田中前工区 令和5年度へ繰越	株村上工業

(2) 企業債の概況

イ 企業債

借入先	前年度末残高	本年度借入高	本年度償還高	本年度末残高	起債前貸(再掲)
	円	円	円	円	円
財政融資資金	1,472,045,517	0	144,709,142	1,327,336,375	0
簡保資金	551,902,616	0	64,246,287	487,656,329	0
地方公共団体金融機構	3,006,792,716	193,900,000	197,767,557	3,002,925,159	0
七十七銀行	463,386,000	0	65,044,000	398,342,000	0
気仙沼信用金庫	538,605,000	0	67,858,000	470,747,000	0
仙台銀行	15,400,000	0	1,924,000	13,476,000	0
新みやぎ農業協同組合	155,182,000	0	13,750,000	141,432,000	0
東北銀行	152,270,634	0	14,533,366	137,737,268	0
宮城県漁業協同組合	5,000,000	0	0	5,000,000	0
計	6,360,584,483	193,900,000	569,832,352	5,984,652,131	0

(3) その他会計経理に関する重要事項

イ 特定収入の用途について

- 第1款 下水道事業収益, 第1項 営業収益, 第2目 他会計負担金に計上した他会計負担金128,967,000円のうち, 雨水施設管理費に係る72,000円を人件費に, 30,756,263円を物件費に, 雨水函渠費に係る43,200円を人件費に関する課税支出に充当した。
- 第1款 下水道事業収益, 第1項 営業収益, 第4目 その他営業収益に計上した手数料252,200円を汚水施設管理費に係る物件費に関する課税支出に充当した。
- 第1款 下水道事業収益, 第2項 営業外収益, 第2目 国庫補助金に計上した国庫補助金23,430,000円は, 汚水施設管理費に係る物件費に関する課税支出に充当した。
- 第1款 下水道事業収益, 第2項 営業外収益, 第3目 他会計補助金に計上した他会計補助金444,067,000円のうち, 15,661,930円は一般管理費(総係費及び業務費)に係る物件費に, 48,909,288円は汚水施設管理費に係る物件費に, 6,571,847円は汚水管渠費に係る物件費に関する課税支出に充当した。
- 第1款 資本的収入, 第2項 国庫補助金, 第1目 国庫補助金に計上した国庫補助金76,184,177円を汚水管渠整備費に係る物件費に関する課税支出に充当した。
- 第1款 資本的収入, 第3項 他会計出資金, 第1目 他会計出資金に計上した他会計出資金155,545,000円のうち, 1,586,282円は汚水管渠整備費に係る物件費に関する課税支出に充当した。
- 第1款 資本的収入, 第4項 分担金及び負担金, 第1目 受益者負担金に計上した受益者負担金12,141,890円のうち, 2,424,543円は汚水管渠整備費に係る物件費に, 9,717,347円は企業債償還金に係る元金償還に関する課税支出に充当した。

気仙沼市下水道事業収益費用明細書(公共下水道)

収 益

(単位:円)

款	項	目	節	金額	備考
下水道事業収益				1,771,852,686	
	営業収益			484,722,913	
		下水道使用料		335,776,833	
			下水道使用料	335,776,833	
		他会計負担金		128,967,000	
			他会計負担金	128,967,000	
		受注業務収益		19,726,880	
			受注業務収益	19,726,880	
		その他営業収益		252,200	
			手数料	252,200	
	営業外収益			1,261,843,289	
		受取利息及び 配当金		2,541	
			預金利息	2,541	
		国庫補助金		23,430,000	
			国庫補助金	23,430,000	
		他会計補助金		444,067,000	
			他会計補助金	444,067,000	
		長期前受金戻入		791,280,556	
			有形固定資産長期前受金戻入	791,280,556	
		雑収益		3,063,192	
			その他雑収益	3,063,192	
	特別利益			25,286,484	
		過年度損益修正益		9,078,484	
			過年度損益修正益	9,078,484	
		その他特別利益		16,208,000	
			その他特別利益	16,208,000	
収益合計				1,771,852,686	

費用

(単位:円)

款	項	目	節	金額	備考
下水道事業費用				1,890,738,432	
	営業費用			1,790,648,695	
		雨水施設管理費		41,058,357	
			給料	4,812,000	予算額 4,815,000 円
			手当	2,338,417	予算額 2,491,000 円
			賞与引当金繰入額	722,000	
			法定福利費	1,461,853	予算額 1,462,000 円
			法定福利費引当金繰入額	547,000	
			退職手当組合負担金	724,200	
			被服費	100,550	
			備消耗品費	970,938	
			燃料費	76,404	
			光熱水費	139,542	
			通信運搬費	607,124	
			委託料	17,792,190	
			手数料	34,682	
			保険料	138,154	
			修繕費	418,950	
			動力費	7,821,753	
			負担金	2,346,000	
			租税課金	6,600	
		汚水施設管理費		473,901,837	
			給料	18,766,500	予算額 18,767,000 円
			手当	7,557,695	予算額 9,109,000 円
			賞与引当金繰入額	2,474,000	
			法定福利費	5,326,887	予算額 5,391,000 円
			法定福利費引当金繰入額	2,030,000	
			退職手当組合負担金	2,485,374	
			旅費	341,115	
			被服費	76,420	
			備消耗品費	19,409,341	
			燃料費	232,219	
			光熱水費	3,294,681	
			通信運搬費	392,952	
			委託料	288,232,178	
			手数料	103,910	
			保険料	454,630	
			賃借料	140,000	

費用

(単位:円)

款	項	目	節	金額	備考
			修繕費	26,081,120	
			動力費	95,922,945	
			材料費	148,531	
			負担金	431,339	
		業務費		12,142,346	
			委託料	11,935,306	
			賃借料	207,040	
		総係費		29,757,133	
			報酬	74,000	予算額 178,000 円
			給料	12,321,300	予算額 12,322,000 円
			手当	5,045,078	予算額 7,437,000 円
			賞与引当金繰入額	2,546,000	
			法定福利費	3,592,792	予算額 3,718,000 円
			法定福利費引当金繰入額	2,061,000	
			退職手当組合負担金	1,854,345	
			旅費	10,000	
			報償費	38,100	
			備消耗品費	443,732	
			燃料費	39,003	
			印刷製本費	286,790	
			通信運搬費	562,819	
			広告費	36,000	
			委託料	175,190	
			手数料	57,513	
			保険料	96,902	
			租税課金	15,000	
			賃借料	156,914	
			修繕費	197,705	
			会費負担金	146,950	
		減価償却費		1,199,392,497	
			有形固定資産減価償却費	1,199,392,497	
		污水管渠費		26,133,138	
			給料	9,160,500	予算額 9,161,000 円
			手当	3,853,100	予算額 4,995,000 円
			賞与引当金繰入額	1,780,000	
			法定福利費	2,562,701	予算額 2,603,000 円
			法定福利費引当金繰入額	1,396,000	
			退職手当組合負担金	1,378,650	

費用

(単位:円)

款	項	目	節	金額	備考
			備消耗品費	596,424	
			燃料費	75,029	
			委託料	4,434,671	
			賃借料	171,063	
			修繕費	725,000	
		雨水函渠費		8,263,387	
			給料	3,663,900	予算額 3,664,000 円
			手当	1,907,054	予算額 1,976,000 円
			賞与引当金繰入額	590,000	
			法定福利費	1,080,027	予算額 1,101,000 円
			法定福利費引当金繰入額	471,000	
			退職手当組合負担金	551,406	
	営業外費用			99,646,406	
		支払利息及び企業債取扱諸費		74,921,476	
			企業債利息	74,921,476	
		雑支出		24,724,930	
			その他雑支出	24,724,930	
	特別損失			443,331	
		過年度損益修正損		182,517	
			過年度損益修正損	182,517	
		その他特別損失		260,814	
			その他特別損失	260,814	
費用合計				1,890,738,432	

固定資産明細書(公共下水道)

(1) 有形固定資産明細書

資産の種類	年度当初現在高	当年度増加額	当年度減少額	年度末現在高
土地	893,277,164	0	0	893,277,164
建物	4,202,049,593	0	0	4,202,049,593
処理場施設用建物	3,834,942,211	0	0	3,834,942,211
その他建物	367,107,382	0	0	367,107,382
構築物	23,133,763,581	35,685,080	0	23,169,448,661
管路施設	16,002,518,220	35,685,080	0	16,038,203,300
処理場施設	807,246,649	0	0	807,246,649
その他構築物	6,323,998,712	0	0	6,323,998,712
機械及び装置	8,095,387,449	13,412,420	0	8,108,799,869
MP施設	358,752,043	13,412,420	0	372,164,463
処理施設電気設備	1,585,629,822	0	0	1,585,629,822
処理施設機械設備	3,226,820,731	0	0	3,226,820,731
他機械及び装置	2,924,184,853	0	0	2,924,184,853
工具器具及び備品	969,000	0	0	969,000
工具器具及び備品	969,000	0	0	969,000
小計	36,325,446,787	49,097,500	0	36,374,544,287
建設仮勘定	141,745,455	165,297,500	49,097,500	257,945,455
合計	36,467,192,242	214,395,000	49,097,500	36,632,489,742

(単位:円)

減 価 償 却 累 計 額				年度末償却 未 済 高	備 考
年度当初累計額	当年度増加額	当年度減少額	年度末累計額		
0	0	0	0	893,277,164	
330,657,247	163,504,273	0	494,161,520	3,707,888,073	
252,886,293	127,101,005	0	379,987,298	3,454,954,913	
77,770,954	36,403,268	0	114,174,222	252,933,160	
1,014,710,846	602,672,312	0	1,617,383,158	21,552,065,503	
824,263,939	442,784,330	0	1,267,048,269	14,771,155,031	
26,413,727	16,006,661	0	42,420,388	764,826,261	
164,033,180	143,881,321	0	307,914,501	6,016,084,211	
777,146,640	433,041,492	0	1,210,188,132	6,898,611,737	
49,977,520	24,894,691	0	74,872,211	297,292,252	
204,071,370	106,687,594	0	310,758,964	1,274,870,858	
426,164,499	216,897,008	0	643,061,507	2,583,759,224	
96,933,251	84,562,199	0	181,495,450	2,742,689,403	
0	174,420	0	174,420	794,580	
0	174,420	0	174,420	794,580	
2,122,514,733	1,199,392,497	0	3,321,907,230	33,052,637,057	
0	0	0	0	257,945,455	公共下水道污水管渠築造工事 田中前工区 外1件
2,122,514,733	1,199,392,497	0	3,321,907,230	33,310,582,512	

企業債明細書(公共下水道)

種 類		発行年月日	発行総額	償 還 高		
資金区分	証書番号			当年度償還高	償還高累計	
	機構資金	R04-140-00632-0	R05.02.27	93,000,000	0	0
	機構資金	R04-140-00803-0	R05.03.23	24,600,000	0	0
	機構資金	R04-140-00804-0	R05.03.23	76,300,000	0	0
	機構資金	R03-140-01144-0	R04.03.24	84,900,000	0	0
	機構資金	R03-140-01145-0	R04.03.24	49,000,000	0	0
	機構資金	R03-140-01146-0	R04.03.24	6,200,000	0	0
	機構資金	R03-140-01147-0	R04.03.24	2,200,000	0	0
	機構資金	R03-140-02219-0	R04.03.30	18,200,000	0	0
	機構資金	R01-140-13007-0	R02.03.30	18,400,000	0	0
	機構資金	R02-140-00631-0	R03.02.24	2,500,000	0	0
	機構資金	R02-140-01113-0	R03.03.25	9,700,000	0	0
	政府資金	4007	H05.05.07	366,600,000	23,544,648	366,600,000
	政府資金	5013	H06.05.06	274,900,000	16,758,318	257,413,328
	政府資金	5014	H06.10.11	14,800,000	897,669	13,376,325
	政府資金	81-237010	H07.05.30	198,300,000	11,186,635	174,605,337
	政府資金	7009	H08.05.20	207,200,000	10,901,029	172,202,494
	政府資金	8012	H09.05.20	180,100,000	8,705,943	142,937,568
	政府資金	81-277450	H10.05.28	162,100,000	7,376,996	122,930,344
	政府資金	81-285150	H11.05.20	151,700,000	6,666,923	109,239,069
	政府資金	81-301510	H12.10.31	162,600,000	7,064,651	104,637,525
	政府資金	81-306890	H13.10.31	228,800,000	9,711,872	137,958,271
	政府資金	81-322560	H14.11.21	291,300,000	12,065,604	165,889,952
	政府資金	81-326270	H15.05.15	249,600,000	10,173,606	141,483,173
	機構資金	H15-140-3431-0	H15.05.29	89,100,000	3,972,641	56,001,316
	機構資金	H15-140-3432-0	H15.05.29	59,500,000	2,652,886	37,397,063
	政府資金	15009	H17.03.22	77,400,000	3,061,147	35,214,192
	政府資金	16013	H17.05.31	140,600,000	5,566,505	64,398,059
	政府資金	17017	H18.09.25	173,900,000	6,648,350	68,337,801
	政府資金	18013	H19.10.26	376,100,000	14,067,448	133,418,072
	政府資金	19014	H21.02.24	275,500,000	10,218,965	89,702,421
	機構資金	H21-140-1664-0	H21.05.28	42,200,000	1,706,888	14,151,046

建設改良費等の財源に充てるための企業債

未償還残高	発行価額	利率	償還終期	備考
円 93,000,000	円 93,000,000	年 0.90%	R24.09.20	資本費平準化債
24,600,000	24,600,000	年 1.30%	R35.03.20	
76,300,000	76,300,000	年 1.30%	R35.03.20	
84,900,000	84,900,000	年 0.70%	R34.03.20	
49,000,000	49,000,000	年 0.50%	R24.03.20	資本費平準化債
6,200,000	6,200,000	年 0.70%	R34.03.20	
2,200,000	2,200,000	年 0.70%	R34.03.20	
18,200,000	18,200,000	年 0.70%	R34.03.20	
18,400,000	18,400,000	年 0.30%	R32.03.20	
2,500,000	2,500,000	年 0.50%	R32.09.20	復興分
9,700,000	9,700,000	年 0.50%	R33.03.30	復興分
0	366,600,000	年 4.40%	R05.03.25	
17,486,672	274,900,000	年 4.30%	R06.03.25	
1,423,675	14,800,000	年 4.50%	R06.09.25	
23,694,663	198,300,000	年 3.85%	R07.03.31	
34,997,506	207,200,000	年 3.40%	R08.03.25	
37,162,432	180,100,000	年 2.60%	R09.03.25	
39,169,656	162,100,000	年 2.00%	R10.03.31	
42,460,931	151,700,000	年 1.70%	R11.03.31	
57,962,475	162,600,000	年 2.10%	R12.09.30	
90,841,729	228,800,000	年 2.00%	R13.09.30	
125,410,048	291,300,000	年 1.70%	R14.09.30	
108,116,827	249,600,000	年 1.10%	R15.03.31	
33,098,684	89,100,000	年 0.90%	R20.03.20	
22,102,937	59,500,000	年 0.90%	R13.03.20	
42,185,808	77,400,000	年 2.10%	R17.03.01	
76,201,941	140,600,000	年 2.00%	R17.03.25	
105,562,199	173,900,000	年 2.20%	R18.09.01	
242,681,928	376,100,000	年 2.20%	R19.09.25	
185,797,579	275,500,000	年 1.90%	R20.09.25	
28,048,954	42,200,000	年 2.10%	R19.03.20	

種類		発行年月日	発行総額	償還高		
資金区分	証券番号			当年度償還高	償還高累計	
建設改良費等の財源に充てるための企業債	機構資金	H21-140-1665-0	H21.05.28	30,500,000	1,233,651	10,227,651
	機構資金	H21-140-2694-0	H21.10.29	5,700,000	230,140	1,824,206
	政府資金	20017	H21.10.27	113,700,000	4,115,905	32,507,570
	機構資金	H22-140-1606-0	H22.05.28	41,000,000	1,469,493	10,976,381
	機構資金	H22-140-1607-0	H22.05.28	40,300,000	1,444,404	10,788,980
	政府資金	21016	H23.02.23	140,100,000	5,003,780	35,320,417
	機構資金	H22-140-2667-0	H23.02.24	4,300,000	153,578	1,084,066
	機構資金	H22-140-2667-0	H23.02.24	4,300,000	153,578	1,084,066
	機構資金	H23-140-0399-0	H23.05.26	41,800,000	1,489,095	9,884,448
	機構資金	H23-142-0489-0	H24.03.21	21,300,000	2,004,724	21,300,000
	機構資金	H23-142-0488-0	H24.03.21	40,100,000	3,774,153	40,100,000
	機構資金	H23-142-0512-0	H24.03.21	24,200,000	2,089,645	22,093,604
	機構資金	H23-142-0490-0	H24.03.21	38,700,000	3,341,706	35,331,507
	機構資金	H23-142-0515-0	H24.03.21	15,200,000	1,211,309	12,744,507
	機構資金	H23-142-0516-0	H24.03.21	38,700,000	3,084,054	32,448,183
	機構資金	H23-142-0520-0	H24.03.21	26,700,000	1,966,747	20,692,676
	機構資金	H23-142-0521-0	H24.03.21	29,300,000	2,158,265	22,707,693
	機構資金	H23-142-0526-0	H24.03.21	32,500,000	2,230,413	23,352,498
	機構資金	H23-142-0525-0	H24.03.21	22,700,000	1,557,857	16,310,822
	機構資金	H23-142-0533-0	H24.03.21	26,100,000	1,674,464	17,446,527
	機構資金	H23-142-0532-0	H24.03.21	31,100,000	1,995,242	20,788,774
	機構資金	H23-142-0534-0	H24.03.21	1,900,000	121,896	1,270,054
	機構資金	H23-142-0535-0	H24.03.21	2,200,000	141,143	1,470,588
	機構資金	H23-142-0538-0	H24.03.21	38,500,000	2,315,570	24,009,420
	機構資金	H23-142-0539-0	H24.03.21	38,400,000	2,309,556	23,947,058
	機構資金	H23-142-0541-0	H24.03.21	3,700,000	222,535	2,307,399
	機構資金	H23-142-0542-0	H24.03.21	3,700,000	222,535	2,307,399
	機構資金	H23-142-0545-0	H24.03.21	68,300,000	3,855,723	39,978,775
	機構資金	H23-142-0546-0	H24.03.21	45,400,000	2,562,955	26,574,472
	機構資金	H23-142-0547-0	H24.03.21	1,900,000	107,261	1,112,148
機構資金	H23-142-0494-0	H24.03.21	63,700,000	3,196,772	32,986,104	
機構資金	H23-142-0493-0	H24.03.21	51,500,000	2,584,517	26,668,513	
機構資金	H23-142-0495-0	H24.03.21	6,900,000	327,402	3,362,031	

未償還残高	発行価額	利率	償還終期	備考
20,272,349	30,500,000	年 2.10%	R19.03.20	
3,875,794	5,700,000	年 1.90%	R19.09.20	
81,192,430	113,700,000	年 2.00%	R21.09.25	
30,023,619	41,000,000	年 2.00%	R22.03.20	
29,511,020	40,300,000	年 2.00%	R22.03.20	
104,779,583	140,100,000	年 1.90%	R22.09.25	
3,215,934	4,300,000	年 1.90%	R22.09.20	
3,215,934	4,300,000	年 1.90%	R22.09.20	
31,915,552	41,800,000	年 1.80%	R23.03.20	
0	21,300,000	年 0.70%	R05.03.20	
0	40,100,000	年 0.70%	R05.03.20	
2,106,396	24,200,000	年 0.80%	R06.03.20	
3,368,493	38,700,000	年 0.80%	R06.03.20	
2,455,493	15,200,000	年 0.90%	R07.03.20	
6,251,817	38,700,000	年 0.90%	R07.03.20	
6,007,324	26,700,000	年 0.90%	R08.03.20	
6,592,307	29,300,000	年 0.90%	R08.03.20	
9,147,502	32,500,000	年 1.00%	R09.03.20	
6,389,178	22,700,000	年 1.00%	R09.03.20	
8,653,473	26,100,000	年 1.10%	R10.03.20	
10,311,226	31,100,000	年 1.10%	R10.03.20	
629,946	1,900,000	年 1.10%	R10.03.20	
729,412	2,200,000	年 1.10%	R10.03.20	
14,490,580	38,500,000	年 1.20%	R11.03.20	
14,452,942	38,400,000	年 1.20%	R11.03.20	
1,392,601	3,700,000	年 1.20%	R11.03.20	
1,392,601	3,700,000	年 1.20%	R11.03.20	
28,321,225	68,300,000	年 1.20%	R12.03.20	
18,825,528	45,400,000	年 1.20%	R12.03.20	
787,852	1,900,000	年 1.20%	R12.03.20	
30,713,896	63,700,000	年 1.30%	R14.03.20	
24,831,487	51,500,000	年 1.30%	R14.03.20	
3,537,969	6,900,000	年 1.40%	R15.03.20	

種 類	発行年月日	発行総額	償 還 高			
			資金区分	証書番号	当年度償還高	償還高累計
建設改良費等の財源に充てるための企業債	機構資金	H23-142-0498-0	H24.03.21	55,200,000	2,619,215	26,896,248
	機構資金	H23-142-0499-0	H24.03.21	27,700,000	1,314,352	13,496,850
	機構資金	H23-142-0501-0	H24.03.21	25,700,000	1,155,530	11,865,927
	機構資金	H23-142-0500-0	H24.03.21	53,600,000	2,409,977	24,747,616
	機構資金	H23-142-0502-0	H24.03.21	22,300,000	1,002,659	10,296,116
	機構資金	H23-142-0504-0	H24.03.21	29,400,000	1,253,135	12,806,332
	機構資金	H23-142-0505-0	H24.03.21	212,100,000	9,040,471	92,388,528
	機構資金	H23-142-0506-0	H24.03.21	13,400,000	571,156	5,836,898
	機構資金	H23-142-0507-0	H24.03.21	258,700,000	10,863,174	101,660,264
	機構資金	H20-140-1592-0	H24.03.21	30,400,000	1,276,539	11,946,162
	機構資金	H23-142-0509-0	H24.03.21	6,900,000	289,741	2,711,463
	政府資金	22015	H24.03.26	42,800,000	1,509,420	8,684,872
	機構資金	H24-140-0102-0	H24.04.26	1,000,000	34,991	200,846
	政府資金	23011	H25.03.25	14,500,000	511,668	2,483,563
	機構資金	H24-140-1679-0	H25.03.28	14,500,000	833,228	5,645,131
	機構資金	H25-140-0532-0	H25.05.23	94,800,000	3,374,437	16,411,109
	機構資金	H26-140-0746-0	H26.05.29	600,000	21,061	82,511
	機構資金	H26-140-0809-0	H26.05.29	89,600,000	3,145,154	12,321,578
	機構資金	H27-140-00786-0	H27.05.28	82,000,000	2,899,340	8,594,986
	機構資金	H27-140-00846-0	H27.05.28	102,000,000	3,606,496	10,691,324
	機構資金	H28-140-00745-0	H28.05.30	123,400,000	4,828,145	9,646,649
	機構資金	H28-140-00711-0	H28.05.30	86,700,000	3,392,222	6,777,670
	機構資金	H28-140-00712-0	H28.05.30	3,800,000	761,520	3,800,000
	機構資金	H29-140-00338-0	H29.05.25	101,300,000	3,767,401	3,767,401
	機構資金	H29-140-00394-0	H29.05.25	69,700,000	2,592,180	2,592,180
	銀行等資金	2577441	H29.05.25	12,600,000	1,574,000	6,296,000
	銀行等資金	2662743	H30.05.29	30,300,000	3,788,000	11,364,000
	機構資金	H30-140-00765-0	H30.05.30	49,400,000	0	0
	機構資金	H30-140-00764-0	H30.05.30	52,200,000	0	0
	機構資金	H30-140-00766-0	H30.05.30	3,200,000	0	0
機構資金	R01-140-010330-0	R01.05.27	21,900,000	0	0	
機構資金	R01-140-10608-0	R01.05.30	61,900,000	0	0	

未償還残高	発行価額	利率	償還終期	備考
28,303,752	55,200,000	年 1.40%	R15.03.20	
14,203,150	27,700,000	年 1.40%	R15.03.20	
13,834,073	25,700,000	年 1.40%	R16.03.20	
28,852,384	53,600,000	年 1.40%	R16.03.20	
12,003,884	22,300,000	年 1.40%	R16.03.20	
16,593,668	29,400,000	年 1.50%	R17.03.20	
119,711,472	212,100,000	年 1.50%	R17.03.20	
7,563,102	13,400,000	年 1.50%	R17.03.20	
157,039,736	258,700,000	年 1.50%	R18.03.20	
18,453,838	30,400,000	年 1.50%	R18.03.20	
4,188,537	6,900,000	年 1.50%	R18.03.20	
34,115,128	42,800,000	年 1.70%	R24.03.01	
799,154	1,000,000	年 1.80%	R24.03.20	
12,016,437	14,500,000	年 1.50%	R25.03.01	
8,854,869	14,500,000	年 1.10%	R15.03.20	
78,388,891	94,800,000	年 1.40%	R25.03.20	
517,489	600,000	年 1.40%	R26.03.20	
77,278,422	89,600,000	年 1.40%	R26.03.20	
73,405,014	82,000,000	年 1.20%	R27.03.20	
91,308,676	102,000,000	年 1.20%	R27.03.20	
113,753,351	123,400,000	年 0.20%	R28.03.20	
79,922,330	86,700,000	年 0.20%	R28.03.20	
0	3,800,000	年 0.10%	R05.03.20	
97,532,599	101,300,000	年 0.60%	R29.03.20	
67,107,820	69,700,000	年 0.60%	R29.03.20	
6,304,000	12,600,000	年 0.14%	R09.03.31	公営企業会計適用債
18,936,000	30,300,000	年 0.20%	R10.03.31	公営企業会計適用債
49,400,000	49,400,000	年 0.50%	R30.03.20	
52,200,000	52,200,000	年 0.50%	R30.03.20	
3,200,000	3,200,000	年 0.40%	R25.03.20	復興分
21,900,000	21,900,000	年 0.40%	R31.03.19	
61,900,000	61,900,000	年 0.40%	R31.03.20	

種 類	資金区分	証書番号	発行年月日	発行総額	償 還 高	
					当年度償還高	償還高累計
	機構資金	R01-140-10609-0	R01.05.30	6,200,000	0	0
	銀行等資金	20027801006119	R01.05.30	71,400,000	8,921,366	17,842,732
	機構資金	R01-140-11452-0	R02.03.26	5,500,000	0	0
	銀行等資金	1147970205563	R02.03.27	15,400,000	1,924,000	1,924,000
	機構資金	R01-140-11450-0	R02.03.26	21,600,000	0	0
	機構資金	R01-140-11451-0	R02.03.26	146,200,000	0	0
	銀行等資金	02-002-146	R03.03.22	5,000,000	0	0
	機構資金	R-02-140-01110-0	R03.03.25	93,000,000	0	0
	機構資金	R02-140-01111-0	R03.03.25	44,000,000	0	0
	機構資金	R02-140-01112-0	R03.03.25	4,400,000	0	0
	機構資金	R03-140-00528-0	R03.12.02	86,900,000	0	0
	銀行等資金	607226	H20.11.04	330,000,000	19,140,000	224,730,000
	銀行等資金	607366	H21.11.30	340,000,000	19,720,000	211,820,000
	銀行等資金	607474	H22.11.30	261,300,000	15,154,000	147,631,000
	銀行等資金	0104361-6-014	H24.03.30	168,800,000	9,790,000	80,686,000
	銀行等資金	0104361-6-041	H25.03.29	66,000,000	3,960,000	27,720,000
	銀行等資金	607843	H26.05.30	84,000,000	5,040,000	30,240,000
	銀行等資金	2405902	H27.05.29	54,800,000	3,222,000	16,110,000
	銀行等資金	0104361-6-474	H28.03.31	145,000,000	14,500,000	101,500,000
	銀行等資金	0104361-44-1000798	H28.05.25	64,900,000	3,604,000	18,020,000
	銀行等資金	0104361-6-490	H29.03.31	162,980,000	16,298,000	97,788,000
	銀行等資金	2577355	H29.05.25	93,000,000	5,166,000	15,498,000
	銀行等資金	2002780 1005256 (449999)	H30.05.29	95,400,000	5,612,000	11,220,000
	機構資金	R01-140-10331-0	R01.05.27	81,600,000	4,800,000	4,800,000
	機構資金	R01-140-13008-0	R02.03.30	49,300,000	0	0
	機構資金	R02-140-00630-0	R03.02.24	117,000,000	0	0
	銀行等資金	0104361-6-009	H20.03.26	80,500,000	4,734,000	56,808,000
	銀行等資金	0104361-6-026	H21.03.25	80,000,000	4,640,000	52,160,000
	銀行等資金	0104361-6-036	H23.03.25	81,000,000	4,698,000	43,416,000
	銀行等資金	607608	H24.03.30	71,000,000	4,118,000	33,938,000
	銀行等資金	0104361-6-042	H25.03.29	47,000,000	2,820,000	19,740,000
	銀行等資金	608528	R02.03.31	46,864,000	4,686,000	14,058,000

建設改良費
等の財源に
充てるための
企業債

未償還残高	発行価額	利率	償還終期	備考
6,200,000	6,200,000	年 0.40%	R31.03.20	復興分
53,557,268	71,400,000	年 0.24%	R11.03.31	公営企業会計適用債
5,500,000	5,500,000	年 0.30%	R32.03.18	復興分
13,476,000	15,400,000	年 0.57%	R12.03.29	公営企業会計適用債
21,600,000	21,600,000	年 0.30%	R32.03.21	
146,200,000	146,200,000	年 0.30%	R32.03.20	
5,000,000	5,000,000	年 0.75%	R13.03.31	公営企業会計適用債
93,000,000	93,000,000	年 0.50%	R33.03.20	
44,000,000	44,000,000	年 0.50%	R33.03.20	
4,400,000	4,400,000	年 0.50%	R33.03.20	復興分
86,900,000	86,900,000	年 0.50%	R33.09.20	
105,270,000	330,000,000	年 0.60%	R10.09.30	資本費平準化債
128,180,000	340,000,000	年 0.65%	R11.10.01	資本費平準化債
113,669,000	261,300,000	年 0.80%	R12.09.30	資本費平準化債
88,114,000	168,800,000	年 0.95%	R14.03.01	資本費平準化債
38,280,000	66,000,000	年 0.91%	R15.03.31	資本費平準化債
53,760,000	84,000,000	年 0.95%	R06.03.31	資本費平準化債
38,690,000	54,800,000	年 0.19%	R07.03.31	資本費平準化債
43,500,000	145,000,000	年 0.45%	R08.03.31	資本費平準化債
46,880,000	64,900,000	年 0.20%	R08.03.31	資本費平準化債
65,192,000	162,980,000	年 0.46%	R09.03.31	資本費平準化債
77,502,000	93,000,000	年 0.14%	R09.03.31	資本費平準化債
84,180,000	95,400,000	年 0.38%	R20.03.31	資本費平準化債
76,800,000	81,600,000	年 0.20%	R21.03.31	資本費平準化債
49,300,000	49,300,000	年 0.10%	R22.03.20	資本費平準化債
117,000,000	117,000,000	年 0.30%	R22.09.20	資本費平準化債
23,692,000	80,500,000	年 0.47%	R10.03.31	特別措置分
27,840,000	80,000,000	年 0.65%	R11.03.30	下水道事業債(特別措置分)
37,584,000	81,000,000	年 1.48%	R13.03.31	下水道事業債(特別措置分)
37,062,000	71,000,000	年 0.85%	R14.03.31	下水道事業債(特別措置分)
27,260,000	47,000,000	年 0.91%	R15.03.31	下水道事業債(特別措置分)
32,806,000	46,864,000	年 0.65%	R12.04.01	下水道事業債(特別措置分)

種 類		発行年月日	発行総額	償 還 高		
資金区分	証書番号			当年度償還高	償還高累計	
建設改良費等の財源に充てるため企業債	政府資金	9003	H10.04.20	4,500,000	204,790	3,412,625
	政府資金	10016	H11.10.20	46,800,000	2,057,999	32,431,128
	政府資金	11010	H12.10.31	85,500,000	3,714,807	55,021,577
	政府資金	12007	H14.03.20	177,300,000	7,479,687	102,080,520
	政府資金	13012	H14.09.25	190,800,000	7,927,560	107,516,884
	機構資金	H15-140-0395-0	H15.04.25	80,600,000	3,612,023	50,231,987
	機構資金	H15-140-0396-0	H15.04.25	58,500,000	2,621,630	36,458,701
	政府資金	14010	H15.10.31	124,100,000	5,056,913	65,153,526
	政府資金	15006	H16.05.31	91,800,000	3,707,308	45,472,979
	政府資金	16003	H17.03.25	77,100,000	3,049,283	35,077,704
	機構資金	H23-142-0519-0	H24.03.21	1,500,000	110,492	1,162,509
	機構資金	H23-142-0524-0	H24.03.21	17,300,000	1,187,265	12,430,714
	機構資金	H23-142-0530-0	H24.03.21	22,200,000	1,424,256	14,839,574
	機構資金	H23-142-0531-0	H24.03.21	10,000,000	641,557	6,684,493
	機構資金	H23-142-0536-0	H24.03.21	62,200,000	3,741,000	38,789,245
	機構資金	H23-142-0537-0	H24.03.21	3,100,000	186,448	1,933,226
	機構資金	H23-142-0544-0	H24.03.21	70,400,000	3,974,273	41,207,990
	機構資金	H23-142-0543-0	H24.03.21	6,300,000	355,652	3,687,648
	機構資金	H23-142-0548-0	H24.03.21	105,300,000	5,284,459	54,528,049
	機構資金	H23-142-0549-0	H24.03.21	34,500,000	1,731,375	17,865,315
	機構資金	H23-142-0497-0	H24.03.21	25,700,000	1,219,453	12,522,348
	機構資金	H23-142-0496-0	H24.03.21	59,400,000	2,818,503	28,942,703
	機構資金	H23-142-0503-0	H24.03.21	1,900,000	80,985	827,619
その他の企業債	機構資金	H25-143-0791-0	H25.05.30	142,900,000	18,113,321	142,900,000
	機構資金	H26-143-0808-0	H26.05.29	200,000,000	25,249,943	174,648,956
合 計				11,715,044,000	569,832,352	5,730,391,869

未償還残高	発行価額	利率	償還終期	備考
1,087,375	4,500,000	年 2.00%	R10.03.25	特定環境公共下水道
14,368,872	46,800,000	年 1.90%	R11.09.25	特定環境公共下水道
30,478,423	85,500,000	年 2.10%	R12.09.25	特定環境公共下水道
75,219,480	177,300,000	年 2.20%	R14.03.01	特定環境公共下水道
83,283,116	190,800,000	年 1.90%	R14.09.01	特定環境公共下水道
30,368,013	80,600,000	年 1.10%	R13.03.20	特定環境公共下水道
22,041,299	58,500,000	年 1.10%	R13.03.20	特定環境公共下水道
58,946,474	124,100,000	年 1.80%	R15.09.25	特定環境公共下水道
46,327,021	91,800,000	年 2.10%	R16.03.25	特定環境公共下水道
42,022,296	77,100,000	年 2.10%	R17.03.01	特定環境公共下水道
337,491	1,500,000	年 0.90%	R08.03.20	特定環境公共下水道
4,869,286	17,300,000	年 1.00%	R09.03.20	特定環境公共下水道
7,360,426	22,200,000	年 1.10%	R10.03.20	特定環境公共下水道
3,315,507	10,000,000	年 1.10%	R10.03.20	特定環境公共下水道
23,410,755	62,200,000	年 1.20%	R11.03.20	特定環境公共下水道
1,166,774	3,100,000	年 1.20%	R11.03.20	特定環境公共下水道
29,192,010	70,400,000	年 1.20%	R12.03.20	特定環境公共下水道
2,612,352	6,300,000	年 1.20%	R12.03.20	特定環境公共下水道
50,771,951	105,300,000	年 1.30%	R14.03.20	特定環境公共下水道
16,634,685	34,500,000	年 1.30%	R14.03.20	特定環境公共下水道
13,177,652	25,700,000	年 1.40%	R15.03.20	特定環境公共下水道
30,457,297	59,400,000	年 1.40%	R15.03.20	特定環境公共下水道
1,072,381	1,900,000	年 1.50%	R17.03.20	特定環境公共下水道
0	142,900,000	年 0.40%	R05.03.20	震災減収対策企業債
25,351,044	200,000,000	年 0.40%	R06.03.20	震災減収対策企業債
5,984,652,131	11,715,044,000	-	-	

令和4年度 気仙沼市下水道事業報告書(集落排水)

1 概況

(1) 総括事項

イ 業務

水洗化人口は、前年度から16人減(△2.0%)の785人となり微減ではあるものの接続人口は横ばいの状態が続いております。

年間有収水量は829 m³減(△1.1%)の70,403 m³となり、用途別では商業用は増となりましたが、学校用及び家庭用の減少により全体での減となりました。

有収率は前年度より1.94ポイント増の84.45%となり、全国の類似団体平均値(令和3年度数値:80.4%)を上回る水準となっております。

ロ 財政状況

事業収益は、110,139,154円で、事業費用は103,335,040円となりこの結果、収益的収支において純利益6,804,114円を計上しました。

資本的収支では、30,590,595円の支出に対して5,732,900円の収入となり、不足する収入額24,857,695円を当年度分損益勘定留保資金等で補てんしました。

今後は、ストックマネジメント事業計画(国庫補助事業)に則り、施設の更新等を進め、安全で衛生的な文化生活を営むために努めてまいります。

(2) 経営指標に関する事項

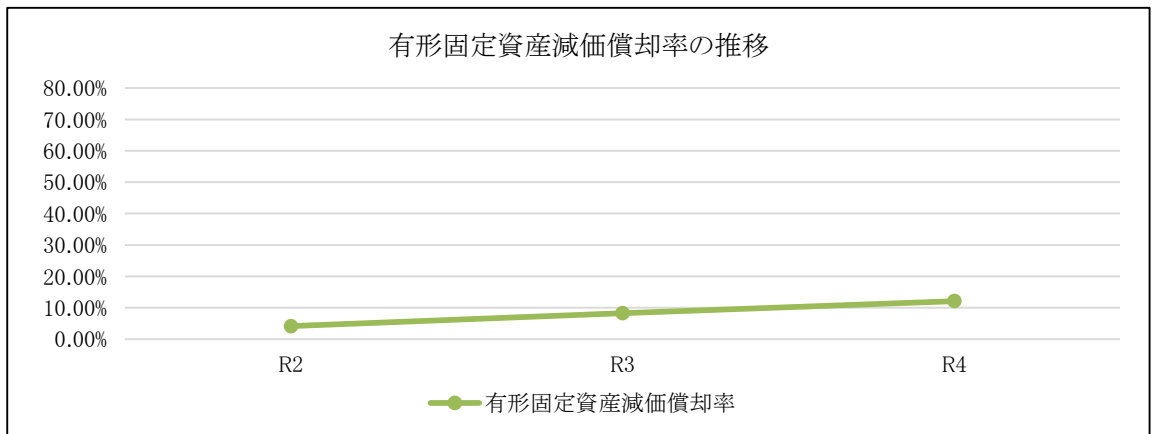
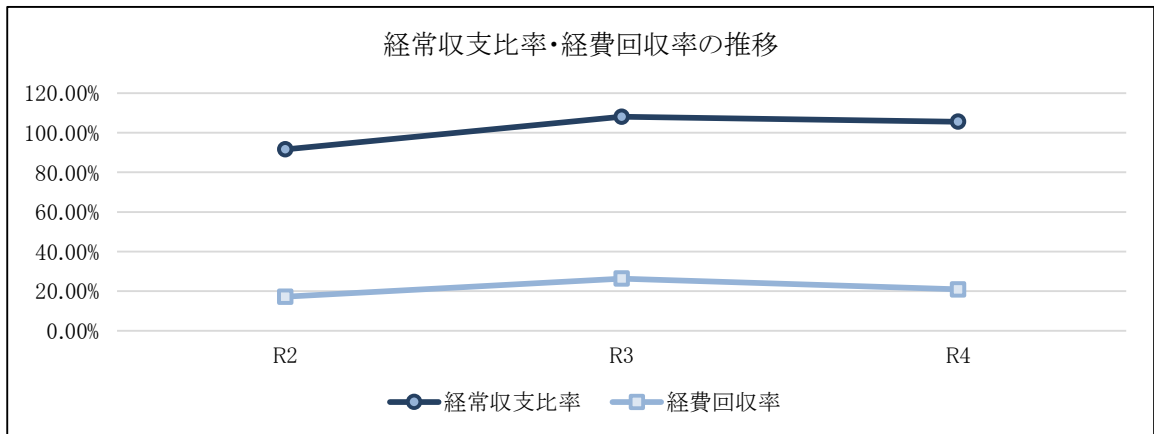
令和4年度決算における経営成績について、経営の健全性を示す経常収支比率は、有収水量の減少に伴う下水道使用料の減少、また動力費の高騰等により前年度比2.47ポイント減の105.63%となりましたが、健全経営の水準とされる100%を上回る結果となっています。

使用料水準の妥当性を示す経費回収率は、前年度比5.43ポイント減の20.91%となり、事業に必要な費用を下水道使用料で賄えている状況とされる100%を下回っています。

また、償却対象資産の減価償却の状況を示す有形固定資産減価償却率は前年度比3.81ポイント増の12.10%となりましたが、当該比率を念頭に適切な施設の維持管理を行いながら計画的な施設の更新に努めてまいります。

<経営指標の推移>

	R2	R3	R4
経常収支比率	91.61%	108.10%	105.63%
経費回収率	17.23%	26.34%	20.91%
有形固定資産減価償却率	4.15%	8.29%	12.10%



(3) 議会議決事項

回次	議案番号	件名	提出年月日	議決年月日
126	15	気仙沼市ガス事業、水道事業、簡易水道事業及び下水道事業の設置等に関する条例の一部を改正する条例制定について	R4.06.10	R4.06.27
127	17	令和3年度気仙沼市下水道事業会計決算認定について	R4.09.02	R4.09.22
127	27	令和4年度気仙沼市下水道事業会計補正予算(第1号)	R4.09.02	R4.09.22
129	18	令和4年度気仙沼市下水道事業会計補正予算(第2号)	R4.12.02	R4.12.16
130	61	令和5年度気仙沼市下水道事業会計予算	R5.02.10	R5.03.08

(4) 職員に関する事項

イ 職員数

(単位:人)

区 分		令和4年度	令和3年度	比 較
下水道課	終末処理場	2	2	0
計		2	2	0

2 工 事

(1) 建設工事の概況(消費税及び地方消費税込み)

イ 汚水管渠整備費

工 事 名	本年度施行内容	本年度工事費	着工年月日	竣工年月日
公共汚水ます設置工事 (漁集その1)	公共樹 1箇所	円 418,000	R04.05.24	R04.08.30

3 業 務

(1) 業務量

区 分		令和4年度	令和3年度	比 較	
事 項	単位			増減(△減)	比率(%)
行政区域内人口	人	58,370	59,662	△ 1,292	97.83
処理区域内人口	人	866	884	△ 18	97.96
水洗便所設置済人口	人	785	801	△ 16	98.00
普及率	%	27.76	28.33	△ 0.57	97.96
年間総処理水量	m ³	83,364	86,332	△ 2,968	96.56
1日排水処理能力	m ³	843	843	0	100.00
1日平均処理水量	m ³	223	231	△ 8	96.54
1日最大処理水量	m ³	416	494	△ 78	84.21
年間有収水量	m ³	70,403	71,232	△ 829	98.84
有収率	%	84.45	82.51	1.94	102.35
負荷率	%	53.61	46.76	6.85	114.65
最大稼働率	%	49.35	58.60	△ 9.25	84.22
1m ³ 当たりの有収水量収益	円	149.48	148.58	0.90	100.61
1m ³ 当たりの有収水量費用	円	1,467.76	1,375.83	91.93	106.68

(2) 事業収入に関する事項（消費税及び地方消費税抜き）

科目	年度	令和4年度	令和3年度	比較	
				増減(△減)	比率
営業収益		円 10,529,620	円 10,587,690	円 △ 58,070	% 99.45
下水道使用料		10,524,120	10,583,990	△ 59,870	99.43
その他営業収益		5,500	3,700	1,800	148.65
営業外収益		98,623,046	95,348,149	3,274,897	103.43
受取利息及び配当金		200	158	42	126.58
国庫補助金		2,915,000	0	2,915,000	皆増
他会計補助金		64,535,000	60,121,000	4,414,000	107.34
長期前受金戻入		31,172,846	35,224,459	△ 4,051,613	88.50
雑収益		0	2,532	△ 2,532	皆減
特別利益		986,488	0	986,488	皆増
過年度損益修正益		986,488	0	986,488	皆増
事業収入合計		110,139,154	105,935,839	4,203,315	103.97

(3) 事業費に関する事項（消費税及び地方消費税抜き）

科目	年度	令和4年度	令和3年度	比較	
				増減(△減)	比率
営業費用		円 97,664,908	円 92,814,063	円 4,850,845	% 105.23
污水施設管理費		44,252,931	38,360,795	5,892,136	115.36
業務費		862,957	871,881	△ 8,924	98.98
総係費		136,320	73,000	63,320	186.74
減価償却費		49,213,371	53,508,387	△ 4,295,016	91.97
污水管渠費		3,199,329	0	3,199,329	皆増
営業外費用		5,670,132	5,187,840	482,292	109.30
支払利息及び 企業債取扱諸費		3,799,145	4,338,844	△ 539,699	87.56
雑支出		1,870,987	848,996	1,021,991	220.38
特別損失		0	549,403	△ 549,403	皆減
過年度損益修正損		0	549,403	△ 549,403	皆減
事業費合計		103,335,040	98,551,306	4,783,734	104.85

4 会 計

(1) 重要契約の要旨

該当なし

(2) 企業債の概況

イ 企業債

借 入 先	前年度末残高	本年度借入高	本年度償還高	本年度末残高	起債前貸(再掲)
	円	円	円	円	円
財政融資資金	185,673,344	0	24,715,708	160,957,636	0
地方公共団体金融機構	30,092,362	0	5,456,887	24,635,475	0
計	215,765,706	0	30,172,595	185,593,111	0

(3) その他会計経理に関する重要事項

イ 特定収入の用途について

- 1 第1款 下水道事業収益, 第2項 営業外収益, 第2目 国庫補助金に計上した国庫補助金2,915,000円は汚水施設管理費に係る物件費に関する課税支出に充当した。
- 2 第1款 下水道事業収益, 第2項 営業外収益, 第3目 他会計補助金に計上した他会計補助金64,535,000円のうち, 11,919,549円は汚水施設管理費に係る物件費に, 1,097,200円は一般管理費(業務費及び総係費)に係る物件費に, 3,519,262円は汚水管渠費に係る物件費に関する課税支出に充当した。
- 3 第1款 資本的収入, 第3項 他会計出資金, 第1目 他会計出資金に計上した他会計出資金5,488,000円のうち173,100円は汚水管渠整備費に係る物件費に関する課税支出に充当した。
- 4 第1款 資本的収入, 第4項 分担金及び負担金, 第1目 受益者負担金に計上した受益者負担金244,900円は企業債償還金に係る元金償還に関する課税支出に充当した。

気仙沼市下水道事業収益費用明細書(集落排水)

収 益

(単位:円)

款	項	目	節	金 額	備 考
下水道事業収益				110,139,154	
	営業収益			10,529,620	
		下水道使用料		10,524,120	
			下水道使用料	10,524,120	
		その他営業収益		5,500	
			手数料	5,500	
	営業外収益			98,623,046	
		受取利息及び 配当金		200	
			預金利息	200	
		国庫補助金		2,915,000	
			国庫補助金	2,915,000	
		他会計補助金		64,535,000	
			他会計補助金	64,535,000	
		長期前受金戻入		31,172,846	
			有形固定資産長期前受金戻入	31,172,846	
	特別利益			986,488	
		過年度損益修正益		986,488	
			過年度損益修正益	986,488	
収益合計				110,139,154	

費用

(単位:円)

款	項	目	節	金額	備考
下水道事業費用				103,335,040	
	営業費用			97,664,908	
		汚水施設管理費		44,252,931	
			給料	9,171,900	予算額 9,173,000 円
			手当	3,762,841	予算額 4,807,000 円
			賞与引当金繰入額	1,293,000	
			法定福利費	2,714,221	予算額 2,922,000 円
			法定福利費引当金繰入額	1,141,000	
			退職手当組合負担金	1,380,363	
			備消耗品費	705,343	
			光熱水費	128,430	
			通信運搬費	252,549	
			委託料	14,209,227	
			保険料	19,409	
			修繕費	157,930	
			動力費	9,272,368	
			材料費	44,350	
		業務費		862,957	
			委託料	862,957	
		総係費		136,320	
			印刷製本費	32,000	
			通信運搬費	84,320	
			会費負担金	20,000	
		減価償却費		49,213,371	
			有形固定資産減価償却費	49,213,371	
		汚水管渠費		3,199,329	
			委託料	2,909,329	
			修繕費	290,000	
	営業外費用			5,670,132	
		支払利息及び企業債取扱諸費		3,799,145	
			企業債利息	3,799,145	
		雑支出		1,870,987	
			その他雑支出	1,870,987	
費用合計				103,335,040	

固定資産明細書(集落排水)

(1) 有形固定資産明細書

資産の種類	年度当初現在高	当年度増加額	当年度減少額	年度末現在高
土地	10,627,350	0	0	10,627,350
建物	242,636,448	0	0	242,636,448
処理場施設用建物	214,046,410	0	0	214,046,410
その他建物	28,590,038	0	0	28,590,038
構築物	869,484,789	380,000	0	869,864,789
管路施設	831,970,236	380,000	0	832,350,236
処理場施設	0	0	0	0
その他構築物	37,514,553	0	0	37,514,553
機械及び装置	178,594,943	0	0	178,594,943
MP施設	16,972,651	0	0	16,972,651
処理施設電気設備	67,871,150	0	0	67,871,150
処理施設機械設備	89,096,977	0	0	89,096,977
他機械及び装置	4,654,165	0	0	4,654,165
工具器具及び備品	0	0	0	0
工具器具及び備品	0	0	0	0
小計	1,301,343,530	380,000	0	1,301,723,530
建設仮勘定	0	380,000	380,000	0
合計	1,301,343,530	760,000	380,000	1,301,723,530

(単位:円)

減 価 償 却 累 計 額				年度末償却 未 済 高	備 考
年度当初累計額	当年度増加額	当年度減少額	年度末累計額		
0	0	0	0	10,627,350	
14,789,084	7,394,542	0	22,183,626	220,452,822	
12,661,282	6,330,641	0	18,991,923	195,054,487	
2,127,802	1,063,901	0	3,191,703	25,398,335	
61,740,848	27,543,141	0	89,283,989	780,580,800	
52,214,776	26,162,315	0	78,377,091	753,973,145	
0	0	0	0	0	
9,526,072	1,380,826	0	10,906,898	26,607,655	
30,457,412	14,275,688	0	44,733,100	133,861,843	
2,634,558	1,317,279	0	3,951,837	13,020,814	
10,601,454	5,300,727	0	15,902,181	51,968,969	
13,863,474	6,931,737	0	20,795,211	68,301,766	
3,357,926	725,945	0	4,083,871	570,294	
0	0	0	0	0	
0	0	0	0	0	
106,987,344	49,213,371	0	156,200,715	1,145,522,815	
0	0	0	0	0	
106,987,344	49,213,371	0	156,200,715	1,145,522,815	

企業債明細書(集落排水)

種 類		発行年月日	発行総額	償 還 高			
資金区分	証書番号			当年度償還高	償還高累計		
	政府資金	23015	H25.03.25	3,300,000	418,292	3,300,000	
	政府資金	6015	H07.05.19	10,000,000	564,126	8,805,110	
	政府資金	7018	H08.11.20	24,200,000	1,226,877	19,596,149	
	政府資金	8016	H09.12.19	54,600,000	2,541,721	42,448,263	
	政府資金	9008	H10.05.19	19,600,000	891,975	14,863,879	
	政府資金	10010	H11.05.19	70,800,000	3,111,524	50,983,033	
	政府資金	11005	H12.05.19	90,200,000	3,944,733	60,275,249	
	政府資金	12009	H13.05.21	15,800,000	669,172	10,044,784	
	政府資金	13011	H14.09.25	59,500,000	2,472,169	33,528,588	
	政府資金	14010	H15.05.26	15,200,000	617,722	8,707,874	
	機構資金	H15-140-3433-0	H15.05.29	16,100,000	717,840	10,119,206	
	機構資金	H23-142-0540-0	H24.03.21	5,700,000	342,825	3,554,642	
建設改良費等の財源に充てるための企業債	政府資金	23016	H25.03.25	2,200,000	278,861	2,200,000	
	政府資金	8002	H09.03.25	11,200,000	548,517	8,846,850	
	政府資金	9001	H10.03.25	63,200,000	2,893,136	47,792,000	
	政府資金	10012	H12.02.21	73,700,000	3,240,908	51,072,096	
	政府資金	11001	H12.03.24	27,600,000	1,207,035	18,443,423	
	政府資金	12001	H13.03.26	2,100,000	88,940	1,335,066	
	機構資金	H23-142-0514-0	H24.03.21	2,900,000	231,105	2,431,518	
	機構資金	H23-142-0513-0	H24.03.21	400,000	31,877	335,381	
	機構資金	H23-142-0518-0	H24.03.21	18,800,000	1,384,825	14,570,124	
	機構資金	H23-142-0517-0	H24.03.21	2,900,000	213,616	2,247,519	
	機構資金	H23-142-0523-0	H24.03.21	17,200,000	1,180,403	12,358,860	
	機構資金	H23-142-0522-0	H24.03.21	2,200,000	150,982	1,580,785	
	機構資金	H23-142-0527-0	H24.03.21	8,000,000	549,025	5,748,307	
	機構資金	H23-142-0528-0	H24.03.21	7,700,000	493,999	5,147,060	
	機構資金	H23-142-0529-0	H24.03.21	2,500,000	160,390	1,671,123	
	合 計				627,600,000	30,172,595	442,006,889

未償還残高	発行価額	利率	償還終期	備考
円 0	円 3,300,000	年 0.40%	R05.03.01	漁業集落排水事業(復旧分)
1,194,890	10,000,000	年 3.85%	R07.03.25	漁業集落排水事業
4,603,851	24,200,000	年 3.10%	R08.09.25	漁業集落排水事業
12,151,737	54,600,000	年 2.20%	R09.09.25	漁業集落排水事業
4,736,121	19,600,000	年 2.00%	R10.03.25	漁業集落排水事業
19,816,967	70,800,000	年 1.70%	R11.03.25	漁業集落排水事業
29,924,751	90,200,000	年 2.00%	R12.03.25	漁業集落排水事業
5,755,216	15,800,000	年 1.60%	R13.03.25	漁業集落排水事業
25,971,412	59,500,000	年 1.90%	R14.09.01	漁業集落排水事業
6,492,126	15,200,000	年 0.90%	R14.09.01	漁業集落排水事業
5,980,794	16,100,000	年 0.90%	R13.03.20	漁業集落排水事業
2,145,358	5,700,000	年 1.20%	R11.03.20	漁業集落排水事業
0	2,200,000	年 0.40%	R05.03.01	農業集落排水事業(復旧分)
2,353,150	11,200,000	年 2.80%	R09.03.01	農業集落排水事業
15,408,000	63,200,000	年 2.10%	R10.03.01	農業集落排水事業
22,627,904	73,700,000	年 1.90%	R11.09.25	農業集落排水事業
9,156,577	27,600,000	年 2.00%	R12.03.01	農業集落排水事業
764,934	2,100,000	年 1.60%	R13.03.01	農業集落排水事業
468,482	2,900,000	年 0.90%	R07.03.20	農業集落排水事業
64,619	400,000	年 0.90%	R07.03.20	農業集落排水事業
4,229,876	18,800,000	年 0.90%	R08.03.20	農業集落排水事業
652,481	2,900,000	年 0.90%	R08.03.20	農業集落排水事業
4,841,140	17,200,000	年 1.00%	R09.03.20	農業集落排水事業
619,215	2,200,000	年 1.00%	R09.03.20	農業集落排水事業
2,251,693	8,000,000	年 1.00%	R09.03.20	農業集落排水事業
2,552,940	7,700,000	年 1.10%	R10.03.20	農業集落排水事業
828,877	2,500,000	年 1.10%	R10.03.20	農業集落排水事業
185,593,111	627,600,000	-	-	