

令和5年度

# 気仙沼市下水道事業会計決算書

宮城県気仙沼市



目 次

決 算 書 類

令和5年度 気仙沼市下水道事業決算報告書 .....	6
----------------------------	---

財 務 諸 表

令和5年度 気仙沼市下水道事業損益計算書 .....	11
令和5年度 気仙沼市下水道事業剰余金計算書 .....	12
令和5年度 気仙沼市下水道事業欠損金処理計算書 .....	12
令和5年度 気仙沼市下水道事業貸借対照表 .....	14
令和5年度 気仙沼市下水道事業キャッシュ・フロー計算書(間接法) .....	16
注 記 表 .....	17
令和5年度 気仙沼市下水道事業損益計算書(公共下水道) .....	19
令和5年度 気仙沼市下水道事業剰余金計算書(公共下水道) .....	20
令和5年度 気仙沼市下水道事業欠損金処理計算書(公共下水道) .....	20
令和5年度 気仙沼市下水道事業貸借対照表(公共下水道) .....	22
令和5年度 気仙沼市下水道事業キャッシュ・フロー計算書(間接法)(公共下水道) .....	24
令和5年度 気仙沼市下水道事業損益計算書(集落排水) .....	25
令和5年度 気仙沼市下水道事業剰余金計算書(集落排水) .....	26
令和5年度 気仙沼市下水道事業剰余金処分計算書(集落排水) .....	26
令和5年度 気仙沼市下水道事業貸借対照表(集落排水) .....	28
令和5年度 気仙沼市下水道事業キャッシュ・フロー計算書(間接法)(集落排水) .....	30

決 算 附 属 書 類

令和5年度 気仙沼市下水道事業報告書(公共下水道) .....	32
1 概 況 .....	32
2 工 事 .....	35
3 業 務 .....	35
4 会 計 .....	37

気仙沼市下水道事業収益費用明細書(公共下水道)	38
固定資産明細書(公共下水道)	42
企業債明細書(公共下水道)	44
令和5年度 気仙沼市下水道事業報告書(集落排水)	54
1 概 況	54
2 工 事	56
3 業 務	57
4 会 計	59
気仙沼市下水道事業収益費用明細書(集落排水)	60
固定資産明細書(集落排水)	64
企業債明細書(集落排水)	66

# 決算書類

令和5年度 気仙沼市下水道事業決算報告書

(1) 収益的収入及び支出

収 入

区 分	予 算 額			合 計
	当 初 予 算 額	補 正 予 算 額	地方公営企業法 第24条第3項の 規定による支出額 に係る財源 充 当 額	
第1款 下水道事業収益	2,188,997,000	△ 84,358,000	0	2,104,639,000
第1項 営業収益	572,956,000	△ 6,835,000	0	566,121,000
第2項 営業外収益	1,599,207,000	△ 77,523,000	0	1,521,684,000
第3項 特別利益	16,834,000	0	0	16,834,000

支 出

区 分	予 算 額					小 計
	当 初 予 算 額	補 正 予 算 額	予 備 費 支 出 額	流 用 増 減 額	地方公営企業 法第24条第3 項の規定によ る 支 出 額	
第1款 下水道事業費用	2,145,208,000	△ 84,358,000	0	0	0	2,060,850,000
第1項 営業費用	2,064,152,000	△ 84,358,000	0	△ 193,000	0	1,979,601,000
第2項 営業外費用	78,156,000	0	0	0	0	78,156,000
第3項 特別損失	600,000	0	0	193,000	0	793,000
第4項 予備費	2,300,000	0	0	0	0	2,300,000

(単位:円)

決 算 額	予 算 額 に 比 べ 決 算 額 の 増 減	備 考
2,103,522,269	△ 1,116,731	
539,201,972	△ 26,919,028	うち仮受消費税及び地方消費税 38,307,882 円
1,557,194,441	35,510,441	うち仮受消費税及び地方消費税 11,950 円
7,125,856	△ 9,708,144	うち仮受消費税及び地方消費税 1,701 円

(単位:円)

地方公営企業法第26条第2項の規定による繰越額	合 計	決 算 額	地方公営企業法第26条第2項の規定による繰越額	不 用 額	備 考
0	2,060,850,000	1,994,616,671	0	66,233,329	
0	1,979,601,000	1,921,936,059	0	57,664,941	うち仮払消費税及び地方消費税 53,307,967 円
0	78,156,000	72,242,210	0	5,913,790	
0	793,000	438,402	0	354,598	うち仮払消費税及び地方消費税 22,395 円
0	2,300,000	0	0	2,300,000	

## (2) 資本的収入及び支出

## 収 入

区 分	予 算 額				
	当 初 予 算 額	補 正 予 算 額	小 計	地方公営企業法第26条の規定による繰越額に係る財源充 当 額	継 続 費 通 次 繰 越 額 当 源 額
第1款 資本的収入	557,901,000	△ 64,800,000	493,101,000	467,514,526	0
第1項 企業債	271,700,000	△ 32,400,000	239,300,000	244,700,000	0
第2項 国庫補助金	209,500,000	△ 32,400,000	177,100,000	222,814,526	0
第3項 他会計出資金	67,506,000	0	67,506,000	0	0
第4項 分担金及び負担金	9,195,000	0	9,195,000	0	0

## 支 出

区 分	予 算 額					
	当 初 予 算 額	補 正 予 算 額	流 用 増 減 額	小 計	地方公営企業法第26条の規定による繰越額	継 続 費 通 次 繰 越 額
第1款 資本的支出	1,016,198,000	△ 64,800,000	0	951,398,000	469,405,300	0
第1項 建設改良費	448,570,000	△ 64,800,000	△ 999,000	382,771,000	469,405,300	0
第2項 企業債償還金	567,628,000	0	999,000	568,627,000	0	0

資本的収入額が資本的支出額に不足する額494,944,942円は、過年度分損益勘定留保資金124,584,300円366,959,705円で補てんした。



(単位:円)

合 計	決 算 額	予 算 額 に 比 べ 決 算 額 の 増 減	備 考
960,615,526	697,267,258	△ 263,348,268	
484,000,000	363,200,000	△ 120,800,000	
399,914,526	294,501,258	△ 105,413,268	
67,506,000	28,124,800	△ 39,381,200	
9,195,000	11,441,200	2,246,200	

(単位:円)

合 計	決 算 額	翌年度繰越額			不 用 額	備 考
		地方公営企 業法第26条 の規定による 繰 越 額	継 続 費 通次繰越額	合 計		
1,420,803,300	1,192,212,200	224,470,000	0	224,470,000	4,121,100	
852,176,300	623,586,200	224,470,000	0	224,470,000	4,120,100	うち仮払消費税及び地方消費税 56,689,655 円
568,627,000	568,626,000	0	0	0	1,000	

円及び当年度分消費税及び地方消費税資本的収支調整額3,400,937円, 当年度分損益勘定留保資金



財 務 諸 表  
 令和5年度 気仙沼市下水道事業損益計算書  
 (令和5年4月1日から令和6年3月31日まで)

(単位:円)

1	営業収益			
	(1) 下水道使用料	356,321,544		
	(2) 他会計負担金	117,625,000		
	(3) 受注業務収益	26,757,546		
	(4) その他営業収益	<u>190,000</u>	500,894,090	
2	営業費用			
	(1) 雨水施設管理費	38,023,772		
	(2) 汚水施設管理費	503,663,779		
	(3) 業務費	13,020,852		
	(4) 総係費	33,042,702		
	(5) 減価償却費	1,223,103,379		
	(6) 汚水管渠費	50,008,420		
	(7) 雨水函渠費	<u>7,765,188</u>	<u>1,868,628,092</u>	
	営業損失			1,367,734,002
3	営業外収益			
	(1) 受取利息及び配当金	2,414		
	(2) 国庫補助金	15,300,000		
	(3) 他会計補助金	710,927,200		
	(4) 長期前受金戻入	808,255,344		
	(5) 雑収益	<u>357,312</u>	1,534,842,270	
4	営業外費用			
	(1) 支払利息及び企業債取扱諸費	72,242,210		
	(2) 雑支出	<u>22,294,724</u>	<u>94,536,934</u>	<u>1,440,305,336</u>
	経常利益			72,571,334
5	特別利益			
	(1) 過年度損益修正益	<u>7,124,155</u>	7,124,155	
6	特別損失			
	(1) 過年度損益修正損	223,950		
	(2) その他特別損失	<u>192,057</u>	<u>416,007</u>	<u>6,708,148</u>
	当年度純利益			79,279,482
	前年度繰越欠損金			569,798,253
	当年度未処理欠損金			<u>490,518,771</u>

令和5年度 気仙沼市下水道事業剰余金計算書  
(令和5年4月1日から令和6年3月31日まで)

	資本金	剰余金				
		資 本 剰 余 金				
		受贈財産評価額	国庫補助金	県補助金	他会計負担金	工事負担金
前年度末残高	6,437,122,220	0	△ 1,515,240	0	0	0
前年度処分額	0	0	0	0	0	0
議会の議決による処分額	0	0	0	0	0	0
法令による処分額	0	0	0	0	0	0
処分後残高	6,437,122,220	0	△ 1,515,240	0	0	0
当年度変動額	28,124,800	0	0	0	0	0
自己資本繰入	28,124,800	0	0	0	0	0
国庫補助金の処分	0	0	0	0	0	0
県補助金の処分	0	0	0	0	0	0
他会計負担金の処分	0	0	0	0	0	0
工事負担金の処分	0	0	0	0	0	0
その他資本剰余金の処分	0	0	0	0	0	0
移行処理	0	0	0	0	0	0
長期前受金の資本剰余金への振替	0	0	0	0	0	0
当年度純利益	0	0	0	0	0	0
当年度末残高	6,465,247,020	0	△ 1,515,240	0	0	0

(注)この計算書における△表記は、減少、損失又は欠損を示すものであること。

令和5年度 気仙沼市下水道事業欠損金処理計算書

(単位:円)

	資本金	資本剰余金	未処理欠損金
当年度末残高	6,465,247,020	449,194,095	△ 490,518,771
議会の議決による処分額	0	0	0
処分後残高	6,465,247,020	449,194,095	(繰越欠損金) △ 490,518,771

(注)この計算書における△表記は、減少、損失又は欠損を示すものであること。

(単位:円)

			利益剰余金			資本合計
再評価積立金	その他資本剰余金	資本剰余金合計	建設改良積立金	未処理欠損金	利益剰余金合計	
0	450,709,335	449,194,095	0	△ 569,798,253	△ 569,798,253	6,316,518,062
0	0	0	0	0	0	0
0	0	0	0	0	0	0
0	0	0	0	0	0	0
0	450,709,335	449,194,095	0	△ 569,798,253	△ 569,798,253	6,316,518,062
0	0	0	0	79,279,482	79,279,482	107,404,282
0	0	0	0	0	0	28,124,800
0	0	0	0	0	0	0
0	0	0	0	0	0	0
0	0	0	0	0	0	0
0	0	0	0	0	0	0
0	0	0	0	0	0	0
0	0	0	0	0	0	0
0	0	0	0	79,279,482	79,279,482	79,279,482
0	450,709,335	449,194,095	0	(当年度未処理欠損金) △ 490,518,771	△ 490,518,771	6,423,922,344

令和5年度 気仙沼市下水道事業貸借対照表

(令和6年3月31日)

(単位:円)

資 産 の 部

1 固定資産

(1) 有形固定資産

イ 土地		903,904,514	
ロ 建物	4,444,686,041		
減価償却累計額	<u>△ 686,933,687</u>	3,757,752,354	
ハ 構築物	24,726,982,450		
減価償却累計額	<u>△ 2,333,724,997</u>	22,393,257,453	
ニ 機械及び装置	8,309,718,812		
減価償却累計額	<u>△ 1,680,203,800</u>	6,629,515,012	
ホ 工具器具及び備品	1,518,000		
減価償却累計額	<u>△ 348,840</u>	1,169,160	
ヘ 建設仮勘定		<u>114,300,000</u>	
有形固定資産合計			33,799,898,493
固定資産合計			<u>33,799,898,493</u>

2 流動資産

(1) 現金及び預金		773,372,635	
(2) 未収金		113,160,275	
貸倒引当金		<u>△ 286,000</u>	112,874,275
流動資産合計			<u>886,246,910</u>
資産合計			<u>34,686,145,403</u>

負債の部

3	固定負債			
	(1) 企業債		<u>5,399,911,098</u>	
	固定負債合計			5,399,911,098
4	流動負債			
	(1) 企業債		564,908,144	
	(2) 未払金		688,378,782	
	(3) 引当金			
	イ 賞与引当金	6,476,000		
	ロ 法定福利費引当金	<u>1,526,000</u>		
	引当金合計		8,002,000	
	(4) その他流動負債		<u>1,832,241</u>	
	流動負債合計			1,263,121,167
5	繰延収益			
	(1) 長期前受金		24,722,566,831	
	(2) 長期前受金収益化累計額		<u>△ 3,123,376,037</u>	
	繰延収益合計			<u>21,599,190,794</u>
	負債合計			<u>28,262,223,059</u>

資本の部

6	資本金			6,465,247,020
7	剰余金			
	(1) 資本剰余金			
	イ 国庫補助金	△ 1,515,240		
	ロ その他資本剰余金	<u>450,709,335</u>		
	資本剰余金合計		449,194,095	
	(2) 利益剰余金			
	イ 当年度未処理欠損金	<u>490,518,771</u>		
	利益剰余金合計		<u>△ 490,518,771</u>	
	剰余金合計			<u>△ 41,324,676</u>
	資本合計			<u>6,423,922,344</u>
	負債資本合計			<u>34,686,145,403</u>

令和5年度 気仙沼市下水道事業キャッシュ・フロー計算書(間接法)  
(令和5年4月1日から令和6年3月31日まで)

(単位:円)

I 営業活動によるキャッシュ・フロー	
当年度純利益	79,279,482
減価償却費	1,223,103,379
賞与・法定福利費引当金の増・減(△)	△ 8,763,000
受取利息及び配当金の受取額	△ 2,414
長期前受金戻入額	△ 808,255,344
支払利息	72,242,210
未収金の増(△)・減	△ 78,526,615
未払金の増・減(△)	606,911,228
その他流動負債の増・減(△)	1,098,495
小計	1,087,087,421
利息及び配当金の受取額	2,414
利息の支払額	△ 72,242,210
営業活動によるキャッシュ・フロー	1,014,847,625
II 投資活動によるキャッシュ・フロー	
有形固定資産の取得による支出(△)	△ 568,431,502
受益者負担金による収入	11,936,047
国庫補助金等による収入	265,305,817
投資活動によるキャッシュ・フロー	△ 291,189,638
III 財務活動によるキャッシュ・フロー	
建設改良費等の財源に充てるための企業債による収入	322,000,000
建設改良費等の財源に充てるための企業債の償還による支出	△ 568,626,000
その他の企業債による収入	41,200,000
一般会計からの出資による収入	28,124,800
財務活動によるキャッシュ・フロー	△ 177,301,200
資金増加額(又は減少額)	546,356,787
資金期首残高	227,015,848
資金期末残高	773,372,635



## 注 記 表

### I 重要な会計方針に係る事項に関する注記

財務諸表等は地方公営企業会計基準を適用し、作成している。

#### 1. 固定資産の減価償却の方法

##### (1) 有形固定資産

・定額法による。ただし車両運搬具については定率法による。

#### 2. 引当金の計上

##### (1) 退職給付引当金

職員の退職手当は、宮城県市町村職員退職手当組合に加入しており、積立額に不足を生じていないことから、退職給付引当金の計上を要しない。

##### (2) 賞与引当金

職員の期末手当、勤勉手当の支給に備えるため、当年度末における支給見込み額に基づき、当年度の負担に属する額(12月から3月までの4か月分)を計上している。

##### (3) 法定福利費引当金

職員の期末手当、勤勉手当の支給に伴い発生する法定福利費の支払いに備えるため、当年度末における支払見込み額に基づき、当年度の負担に属する額(12月から3月までの4か月分)を計上している。

##### (4) 貸倒引当金

債権の不納欠損による損失に備えるため、貸倒設定率から回収不能見込額を計上している。

#### 3. セグメント

下水道事業会計は公共下水道事業及び集落排水事業を運営しており、各事業で運営方針等を決定していることから、公共下水道事業及び集落排水事業の2つを報告セグメントとしている。

なお、各報告セグメントに属する事業の内容は以下のとおりである。

事業区分	事業の内容
公共下水道事業	公共下水道事業, 特定環境保全公共下水道事業
集落排水事業	農業集落排水事業, 漁業集落排水事業

#### 4. その他会計に関する書類の作成のための基本となる重要な事項

・消費税及び地方消費税の会計処理は、税抜方式によっている。

### II 貸借対照表等関連

#### 1. 引当金の取崩し

##### (1) 賞与引当金の取崩し

令和5年度において、職員の期末手当、勤勉手当の支給に際し、賞与引当金8,111,494円を取崩した。

##### (2) 法定福利費引当金の取崩し

令和5年度において、職員の期末手当、勤勉手当の支給に伴い発生する法定福利費の支払いのため、法定福利費引当金1,832,369円を取崩した。



財 務 諸 表

令和5年度 気仙沼市下水道事業損益計算書(公共下水道)

(令和5年4月1日から令和6年3月31日まで)

(単位:円)

1	営業収益			
	(1) 下水道使用料	345,877,644		
	(2) 他会計負担金	117,625,000		
	(3) 受注業務収益	26,757,546		
	(4) その他営業収益	<u>187,600</u>	490,447,790	
2	営業費用			
	(1) 雨水施設管理費	38,023,772		
	(2) 汚水施設管理費	470,337,325		
	(3) 業務費	12,142,115		
	(4) 総係費	32,932,356		
	(5) 減価償却費	1,175,284,483		
	(6) 汚水管渠費	48,259,420		
	(7) 雨水函渠費	<u>7,765,188</u>	<u>1,784,744,659</u>	
	営業損失			1,294,296,869
3	営業外収益			
	(1) 受取利息及び配当金	2,134		
	(2) 国庫補助金	15,300,000		
	(3) 他会計補助金	651,038,000		
	(4) 長期前受金戻入	778,248,180		
	(5) 雑収益	<u>357,312</u>	1,444,945,626	
4	営業外費用			
	(1) 支払利息及び企業債取扱諸費	68,993,056		
	(2) 雑支出	<u>20,883,619</u>	<u>89,876,675</u>	<u>1,355,068,951</u>
	経常利益			60,772,082
5	特別利益			
	(1) 過年度損益修正益	<u>5,715,293</u>	5,715,293	
6	特別損失			
	(1) 過年度損益修正損	221,850		
	(2) その他特別損失	<u>189,293</u>	<u>411,143</u>	<u>5,304,150</u>
	当年度純利益			66,076,232
	前年度繰越欠損金			<u>573,491,507</u>
	当年度未処理欠損金			<u>507,415,275</u>

令和5年度 気仙沼市下水道事業剰余金計算書(公共下水道)  
(令和5年4月1日から令和6年3月31日まで)

	資本金	剰余金				
		資 本 剰 余 金				
		受贈財産評価額	国庫補助金	県補助金	他会計負担金	工事負担金
前年度末残高	6,403,834,905	0	△ 1,515,240	0	0	0
前年度処分額	0	0	0	0	0	0
議会の議決による処分額	0	0	0	0	0	0
法令による処分額	0	0	0	0	0	0
処分後残高	6,403,834,905	0	△ 1,515,240	0	0	0
当年度変動額	26,902,000	0	0	0	0	0
自己資本繰入	26,902,000	0	0	0	0	0
国庫補助金の処分	0	0	0	0	0	0
県補助金の処分	0	0	0	0	0	0
他会計負担金の処分	0	0	0	0	0	0
工事負担金の処分	0	0	0	0	0	0
その他資本剰余金の処分	0	0	0	0	0	0
移行処理	0	0	0	0	0	0
長期前受金の資本剰余金への振替	0	0	0	0	0	0
当年度純利益	0	0	0	0	0	0
当年度末残高	6,430,736,905	0	△ 1,515,240	0	0	0

(注)この計算書における△表記は、減少、損失又は欠損を示すものであること。

令和5年度 気仙沼市下水道事業欠損金処理計算書(公共下水道)  
(単位:円)

	資本金	資本剰余金	未処理欠損金
当年度末残高	6,430,736,905	443,880,420	△ 507,415,275
議会の議決による処分額	0	0	0
処分後残高	6,430,736,905	443,880,420	(繰越欠損金) △ 507,415,275

(注)この計算書における△表記は、減少、損失又は欠損を示すものであること。

(単位:円)

			利益剰余金			資本合計
再評価積立金	その他資本剰余金	資本剰余金合計	建設改良積立金	未処理欠損金	利益剰余金合計	
0	445,395,660	443,880,420	0	△ 573,491,507	△ 573,491,507	6,274,223,818
0	0	0	0	0	0	0
0	0	0	0	0	0	0
0	0	0	0	0	0	0
0	445,395,660	443,880,420	0	△ 573,491,507	△ 573,491,507	6,274,223,818
0	0	0	0	66,076,232	66,076,232	92,978,232
0	0	0	0	0	0	26,902,000
0	0	0	0	0	0	0
0	0	0	0	0	0	0
0	0	0	0	0	0	0
0	0	0	0	0	0	0
0	0	0	0	0	0	0
0	0	0	0	0	0	0
0	0	0	0	66,076,232	66,076,232	66,076,232
0	445,395,660	443,880,420	0	(当年度未処理欠損金) △ 507,415,275	△ 507,415,275	6,367,202,050

令和5年度 気仙沼市下水道事業貸借対照表(公共下水道)

(令和6年3月31日)

(単位:円)

資 産 の 部

1 固定資産

(1) 有形固定資産

イ 土地		893,277,164	
ロ 建物	4,202,049,593		
減価償却累計額	<u>△ 657,355,519</u>	3,544,694,074	
ハ 構築物	23,856,647,661		
減価償却累計額	<u>△ 2,217,372,526</u>	21,639,275,135	
ニ 機械及び装置	8,108,799,869		
減価償却累計額	<u>△ 1,622,114,828</u>	6,486,685,041	
ホ 工具器具及び備品	1,518,000		
減価償却累計額	<u>△ 348,840</u>	1,169,160	
ヘ 建設仮勘定		<u>114,300,000</u>	
有形固定資産合計		32,679,400,574	
固定資産合計			32,679,400,574

2 流動資産

(1) 現金及び預金		747,154,577	
(2) 未収金		98,811,045	
貸倒引当金		<u>△ 278,000</u>	98,533,045
流動資産合計			<u>845,687,622</u>
資産合計			<u>33,525,088,196</u>



令和5年度 気仙沼市下水道事業キャッシュ・フロー計算書(間接法)(公共下水道)  
(令和5年4月1日から令和6年3月31日まで)

(単位:円)

<b>I 営業活動によるキャッシュ・フロー</b>	
当年度純利益	66,076,232
減価償却費	1,175,284,483
賞与・法定福利費引当金の増・減(△)	△ 7,436,000
受取利息及び配当金の受取額	△ 2,134
長期前受金戻入額	△ 778,248,180
支払利息	68,993,056
未収金の増(△)・減	△ 72,619,176
未払金の増・減(△)	585,193,552
その他流動負債の増・減(△)	1,098,495
小計	1,038,340,328
利息及び配当金の受取額	2,134
利息の支払額	△ 68,993,056
営業活動によるキャッシュ・フロー	969,349,406
<b>II 投資活動によるキャッシュ・フロー</b>	
有形固定資産の取得による支出(△)	△ 545,484,551
受益者負担金による収入	11,347,447
国庫補助金等による収入	255,413,271
投資活動によるキャッシュ・フロー	△ 278,723,833
<b>III 財務活動によるキャッシュ・フロー</b>	
建設改良費等の財源に充てるための企業債による収入	310,400,000
建設改良費等の財源に充てるための企業債の償還による支出	△ 538,602,660
その他の企業債による収入	41,200,000
一般会計からの出資による収入	26,902,000
財務活動によるキャッシュ・フロー	△ 160,100,660
資金増加額(又は減少額)	530,524,913
資金期首残高	216,629,664
資金期末残高	747,154,577



財 務 諸 表

令和5年度 気仙沼市下水道事業損益計算書(集落排水)

(令和5年4月1日から令和6年3月31日まで)

(単位:円)

1	営業収益			
	(1) 下水道使用料	10,443,900		
	(2) 他会計負担金	0		
	(3) 受注業務収益	0		
	(4) その他営業収益	<u>2,400</u>	10,446,300	
2	営業費用			
	(1) 雨水施設管理費	0		
	(2) 汚水施設管理費	33,326,454		
	(3) 業務費	878,737		
	(4) 総係費	110,346		
	(5) 減価償却費	47,818,896		
	(6) 汚水管渠費	1,749,000		
	(7) 雨水函渠費	<u>0</u>	<u>83,883,433</u>	
	営業損失			73,437,133
3	営業外収益			
	(1) 受取利息及び配当金	280		
	(2) 国庫補助金	0		
	(3) 他会計補助金	59,889,200		
	(4) 長期前受金戻入	30,007,164		
	(5) 雑収益	<u>0</u>	89,896,644	
4	営業外費用			
	(1) 支払利息及び企業債取扱諸費	3,249,154		
	(2) 雑支出	<u>1,411,105</u>	<u>4,660,259</u>	<u>85,236,385</u>
	経常利益			11,799,252
5	特別利益			
	(1) 過年度損益修正益	<u>1,408,862</u>	1,408,862	
6	特別損失			
	(1) 過年度損益修正損	2,100		
	(2) その他特別損失	<u>2,764</u>	<u>4,864</u>	<u>1,403,998</u>
	当年度純利益			13,203,250
	前年度繰越利益剰余金			<u>3,693,254</u>
	当年度未処分利益剰余金			<u>16,896,504</u>

令和5年度 気仙沼市下水道事業剰余金計算書(集落排水)  
(令和5年4月1日から令和6年3月31日まで)

	資本金	剰余金				
		資 本 剰 余 金				
		受贈財産評価額	国庫補助金	県補助金	他会計負担金	工事負担金
前年度末残高	33,287,315	0	0	0	0	0
前年度処分額	0	0	0	0	0	0
議会の議決による処分額	0	0	0	0	0	0
法令による処分額	0	0	0	0	0	0
処分後残高	33,287,315	0	0	0	0	0
当年度変動額	1,222,800	0	0	0	0	0
自己資本繰入	1,222,800	0	0	0	0	0
国庫補助金の処分	0	0	0	0	0	0
県補助金の処分	0	0	0	0	0	0
他会計負担金の処分	0	0	0	0	0	0
工事負担金の処分	0	0	0	0	0	0
その他資本剰余金の処分	0	0	0	0	0	0
移行処理	0	0	0	0	0	0
長期前受金の資本剰余金への振替	0	0	0	0	0	0
当年度純利益	0	0	0	0	0	0
当年度末残高	34,510,115	0	0	0	0	0

(注)この計算書における△表記は、減少、損失又は欠損を示すものであること。

令和5年度 気仙沼市下水道事業剰余金処分計算書(集落排水)  
(単位:円)

	資本金	資本剰余金	未処分利益剰余金
当年度末残高	34,510,115	5,313,675	16,896,504
議会の議決による処分額	0	0	0
処分後残高	34,510,115	5,313,675	(繰越利益剰余金) 16,896,504

(注)この計算書における△表記は、減少、損失又は欠損を示すものであること。

(単位:円)

			利益剰余金			資本合計
再評価積立金	その他資本剰余金	資本剰余金合計	建設改良積立金	未処理利益剰余金	利益剰余金合計	
0	5,313,675	5,313,675	0	3,693,254	3,693,254	42,294,244
0	0	0	0	0	0	0
0	0	0	0	0	0	0
0	0	0	0	0	0	0
0	5,313,675	5,313,675	0	3,693,254	3,693,254	42,294,244
0	0	0	0	13,203,250	13,203,250	14,426,050
0	0	0	0	0	0	1,222,800
0	0	0	0	0	0	0
0	0	0	0	0	0	0
0	0	0	0	0	0	0
0	0	0	0	0	0	0
0	0	0	0	0	0	0
0	0	0	0	0	0	0
0	0	0	0	0	0	0
0	0	0	0	13,203,250	13,203,250	13,203,250
0	5,313,675	5,313,675	0	(当年度未処分利益剰余金) 16,896,504	16,896,504	56,720,294

令和5年度 気仙沼市下水道事業貸借対照表(集落排水)

(令和6年3月31日)

(単位:円)

資 産 の 部

1 固定資産

(1) 有形固定資産

イ 土地		10,627,350	
ロ 建物	242,636,448		
減価償却累計額	<u>△ 29,578,168</u>	213,058,280	
ハ 構築物	870,334,789		
減価償却累計額	<u>△ 116,352,471</u>	753,982,318	
ニ 機械及び装置	200,918,943		
減価償却累計額	<u>△ 58,088,972</u>	142,829,971	
ホ 工具器具及び備品	0		
減価償却累計額	0	0	
ヘ 建設仮勘定		<u>0</u>	
有形固定資産合計		1,120,497,919	
固定資産合計			1,120,497,919

2 流動資産

(1) 現金及び預金		26,218,058	
(2) 未収金	14,349,230		
貸倒引当金	<u>△ 8,000</u>	14,341,230	
流動資産合計			<u>40,559,288</u>
資産合計			<u>1,161,057,207</u>

負債の部

3 固定負債			
(1) 企業債		<u>136,585,257</u>	
固定負債合計			136,585,257
4 流動負債			
(1) 企業債		30,584,514	
(2) 未払金		28,446,132	
(3) 引当金			
イ 賞与引当金	848,000		
ロ 法定福利費引当金	<u>251,000</u>		
引当金合計		1,099,000	
(4) その他流動負債		0	
流動負債合計			60,129,646
5 繰延収益			
(1) 長期前受金		1,039,250,938	
(2) 長期前受金収益化累計額		<u>△ 131,628,928</u>	
繰延収益合計			<u>907,622,010</u>
負債合計			<u>1,104,336,913</u>

資本の部

6 資本金			34,510,115
7 剰余金			
(1) 資本剰余金			
イ 国庫補助金	0		
ロ その他資本剰余金	<u>5,313,675</u>		
資本剰余金合計		5,313,675	
(2) 利益剰余金			
イ 当年度未処分利益剰余金	<u>16,896,504</u>		
利益剰余金合計		<u>16,896,504</u>	
剰余金合計			<u>22,210,179</u>
資本合計			<u>56,720,294</u>
負債資本合計			<u>1,161,057,207</u>

令和5年度 気仙沼市下水道事業キャッシュ・フロー計算書(間接法)(集落排水)  
(令和5年4月1日から令和6年3月31日まで)

(単位:円)

<b>I 営業活動によるキャッシュ・フロー</b>		
当年度純利益		13,203,250
減価償却費		47,818,896
賞与・法定福利費引当金の増・減(△)		△ 1,327,000
受取利息及び配当金の受取額		△ 280
長期前受金戻入額		△ 30,007,164
支払利息		3,249,154
未収金の増(△)・減		△ 5,907,439
未払金の増・減(△)		21,717,676
その他流動負債の増・減(△)		0
小計		48,747,093
利息及び配当金の受取額		280
利息の支払額		△ 3,249,154
営業活動によるキャッシュ・フロー		45,498,219
<b>II 投資活動によるキャッシュ・フロー</b>		
有形固定資産の取得による支出(△)		△ 22,946,951
受益者負担金による収入		588,600
国庫補助金等による収入		9,892,546
投資活動によるキャッシュ・フロー		△ 12,465,805
<b>III 財務活動によるキャッシュ・フロー</b>		
建設改良費等の財源に充てるための企業債による収入		11,600,000
建設改良費等の財源に充てるための企業債の償還による支出		△ 30,023,340
その他の企業債による収入		0
一般会計からの出資による収入		1,222,800
財務活動によるキャッシュ・フロー		△ 17,200,540
資金増加額(又は減少額)		15,831,874
資金期首残高		10,386,184
資金期末残高		26,218,058

# 決算附属書類

## 令和5年度 気仙沼市下水道事業報告書(公共下水道)

### 1 概況

#### (1) 総括事項

##### イ 業務

水洗化人口は、前年度から49人増(0.6%増)の8,997人となり微増となりました。今後も横ばい傾向が続くものと見込んでいます。

年間有収水量は49,417m<sup>3</sup>増(2.3%増)の2,178,939m<sup>3</sup>となり、用途別では家庭用が減となりましたが、水産関係の増加により全体では増となりました。

有収率は前年度より2.5ポイント減少し89.28%となりましたが、全国の平均値(令和4年度数値81.2%)を上回る水準となっております。

##### ロ 建設改良工事等

令和5年度は、下水道施設の污水管渠整備事業を実施し、598,512,800円の支出となりました。

また、建設改良費繰越として公共下水道施設整備事業224,470,000円を翌年度へ繰越しました。

##### ハ 財政状況

事業収益は、1,941,108,709円で、事業費用は1,875,032,477円となりこの結果、収益的収支において前年度の純損失から184,961,978円増の純利益66,076,232円を計上しました。

これは、企業債元利償還金相当分の一般会計繰入金を資本的収入の出資金から収益的収入の補助金に仕分け変更したことによるものです。

建設改良工事等の資本的収支では、1,137,115,460円の支出に対して672,193,858円の収入となり、不足する収入額464,921,602円を過年度分損益勘定留保資金等で補てんしました。

今後は、経営戦略に基づき、経営基盤の強化と財政マネジメントの向上を図りながら、污水管渠整備事業等を計画的に実施し、安定的な事業運営に努めてまいります。

#### (2) 経営指標に関する事項

令和5年度決算における経営成績について、経営の健全性を示す経常収支比率は、企業債元利償還金相当分の一般会計繰入金を資本的収入の出資金から収益的収入の補助金に仕分け変更したことにより前年度比10.84ポイント増の103.24%となり、健全経営の水準とされる100%を上回る結果となりました。

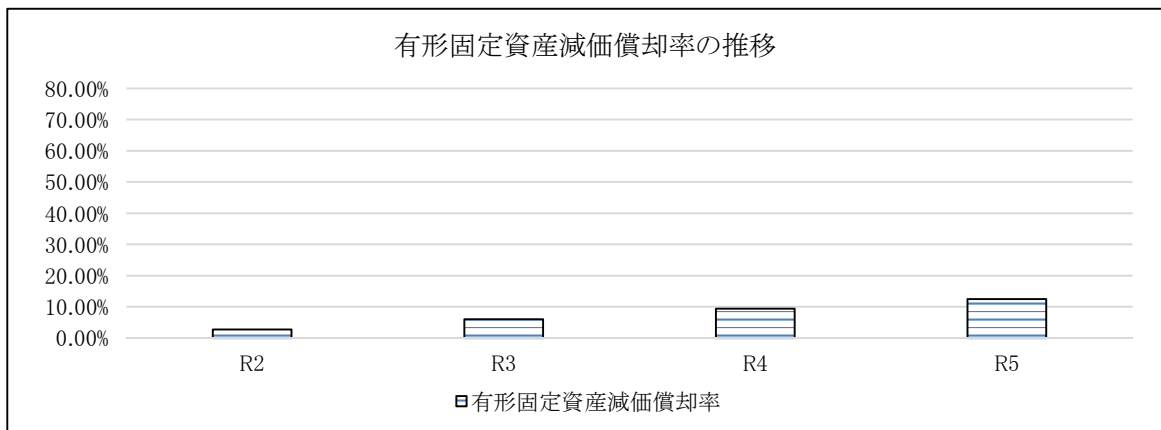
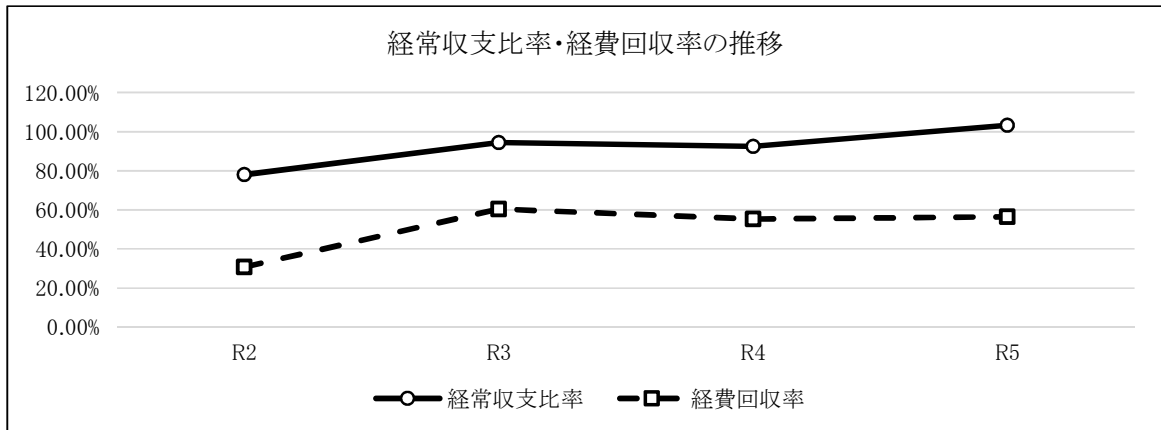
使用料水準の妥当性を示す経費回収率は、前年度比1.10ポイント増の56.41%で、事業に必要な費用を下水道使用料で賄えている状況とされる100%を大幅に下回っております。

また、償却対象資産の減価償却の状況を示す有形固定資産減価償却率は前年度比3.07ポイント増の12.43%となりましたが、当該比率を念頭に適切な施設の維持管理を行い、計画的な施設の更新に努めてまいります。



<経営指標の推移>

	R2	R3	R4	R5
経常収支比率	77.97%	94.37%	92.40%	103.24%
経費回収率	30.75%	60.39%	55.31%	56.41%
有形固定資産減価償却率	2.69%	5.99%	9.36%	12.43%



(3) 議会議決事項

回次	議案番号	件名	提出年月日	議決年月日
132	3	気仙沼市職員の給与に関する条例及び気仙沼市企業職員の給与の種類及び基準に関する条例の一部を改正する条例制定について	R5.06.09	R5.06.23
133	17	令和4年度気仙沼市下水道事業会計決算認定について	R5.09.01	R5.09.21
133	27	令和5年度気仙沼市下水道事業会計補正予算(第1号)	R5.09.01	R5.09.21
135	15	令和5年度気仙沼市下水道事業会計補正予算(第2号)	R5.12.12	R5.12.25
136	63	令和5年度気仙沼市下水道事業会計補正予算(第3号)	R6.02.09	R6.02.20
136	76	気仙沼市市長等の損害賠償責任の一部の免責に関する条例等の一部を改正する条例制定について	R6.02.09	R6.03.06
136	97	令和6年度気仙沼市下水道事業会計予算	R6.02.09	R6.03.06

## (4) 職員に関する事項

## イ 職員数

(単位:人)

区 分	令和5年度				令和4年度				比 較			
	会計年度任用職員以外の職員	会計年度任用職員(フルタイム)	会計年度任用職員(パートタイム)	計	会計年度任用職員以外の職員	会計年度任用職員(フルタイム)	会計年度任用職員(パートタイム)	計	会計年度任用職員以外の職員	会計年度任用職員(フルタイム)	会計年度任用職員(パートタイム)	計
下水道課	課長	1	0	0	1	1	0	0	1	0	0	0
	副参事	0	0	0	0	1	0	0	1	△1	0	△1
	技術補佐	1	0	0	1	1	0	0	1	0	0	0
	下水道整備係	5	0	0	5	5	0	0	5	0	0	0
	終末処理場	4	0	0	4	3	0	0	3	1	0	1
管理課	経営資材係	1	0	0	1	1	0	0	1	0	0	0
	業務係	1	0	0	1	1	0	0	1	0	0	0
計		13	0	0	13	13	0	0	13	0	0	0

## 2 工 事

(1) 建設工事の概況(消費税及び地方消費税込み)

### イ 污水管渠整備費

工 事 名	本年度施行内容	本年度工事費	着工年月日	竣工年月日
公共下水道污水管渠築造 工事(補助)田中前工区	(令和4年度より事故繰越) 施工延長 1,194.5 m	円 209,729,300	R03.12.08	R06.03.31
公共下水道污水管渠築造 工事(補助)田中前工区	(令和4年度より繰越) 施工延長 2,365.6 m	248,739,200	R04.09.06	R06.03.29
公共污水ます設置工事 (その1)	公共柵 1 箇所	990,000	R05.04.25	R05.06.30
公共污水ます設置工事 (その2)	公共柵 1 箇所	407,000	R05.08.02	R05.10.31
公共下水道污水管渠築造 工事(補助)上田中工区	(令和6年度へ繰越) 令和5年度 前払金支払額	125,730,000	R05.08.28	—
公共污水ます設置工事 (その3)	公共柵 7 箇所	3,221,900	R05.09.08	R06.01.31

## 3 業 務

(1) 業務量

区 分		令和5年度	令和4年度	比 較	
事 項	単位			増減(△減)	比率(%)
行政区域内人口	人	57,047	58,370	△ 1,323	97.73
認可処理区域内人口	人	12,295	12,411	△ 116	99.07
処理区域内人口	人	10,857	10,944	△ 87	99.21
水洗便所設置済人口	人	8,997	8,948	49	100.55
普及率	%	88.30	88.18	0.12	100.14
年間総処理水量	m <sup>3</sup>	2,440,460	2,320,280	120,180	105.18
1日排水処理能力	m <sup>3</sup>	10,285	10,285	0	100.00
1日平均処理水量	m <sup>3</sup>	6,471	6,172	299	104.84
1日最大処理水量	m <sup>3</sup>	12,120	9,460	2,660	128.12
年間有収水量	m <sup>3</sup>	2,178,939	2,129,522	49,417	102.32
有収率	%	89.28	91.78	△ 2.50	97.28
負荷率	%	53.39	65.24	△ 11.85	81.84
最大稼働率	%	117.84	91.98	25.86	128.11
1m <sup>3</sup> 当たりの有収水量収益	円	158.73	157.67	1.06	100.67
1m <sup>3</sup> 当たりの有収水量費用	円	450.35	464.83	△ 14.48	96.88

## (2) 事業収入に関する事項（消費税及び地方消費税抜き）

科目	年度	令和5年度	令和4年度	比較	
				増減(△減)	比率
		円	円	円	%
営業収益		490,447,790	484,722,913	5,724,877	101.18
下水道使用料		345,877,644	335,776,833	10,100,811	103.01
他会計負担金		117,625,000	128,967,000	△ 11,342,000	91.21
受注業務収益		26,757,546	19,726,880	7,030,666	135.64
その他営業収益		187,600	252,200	△ 64,600	74.39
営業外収益		1,444,945,626	1,261,843,289	183,102,337	114.51
受取利息及び配当金		2,134	2,541	△ 407	83.98
国庫補助金		15,300,000	23,430,000	△ 8,130,000	65.30
他会計補助金		651,038,000	444,067,000	206,971,000	146.61
長期前受金戻入		778,248,180	791,280,556	△ 13,032,376	98.35
雑収益		357,312	3,063,192	△ 2,705,880	11.66
特別利益		5,715,293	25,286,484	△ 19,571,191	22.60
過年度損益修正益		5,715,293	9,078,484	△ 3,363,191	62.95
その他特別利益		0	16,208,000	△ 16,208,000	皆減
事業収入合計		1,941,108,709	1,771,852,686	169,256,023	109.55

## (3) 事業費に関する事項（消費税及び地方消費税抜き）

科目	年度	令和5年度	令和4年度	比較	
				増減(△減)	比率
		円	円	円	%
営業費用		1,784,744,659	1,790,648,695	△ 5,904,036	99.67
雨水施設管理費		38,023,772	41,058,357	△ 3,034,585	92.61
汚水施設管理費		470,337,325	473,901,837	△ 3,564,512	99.25
業務費		12,142,115	12,142,346	△ 231	100.00
総係費		32,932,356	29,757,133	3,175,223	110.67
減価償却費		1,175,284,483	1,199,392,497	△ 24,108,014	97.99
污水管渠費		48,259,420	26,133,138	22,126,282	184.67
雨水函渠費		7,765,188	8,263,387	△ 498,199	93.97
営業外費用		89,876,675	99,646,406	△ 9,769,731	90.20
支払利息及び 企業債取扱諸費		68,993,056	74,921,476	△ 5,928,420	92.09
雑支出		20,883,619	24,724,930	△ 3,841,311	84.46
特別損失		411,143	443,331	△ 32,188	92.74
過年度損益修正損		221,850	182,517	39,333	121.55
その他特別損失		189,293	260,814	△ 71,521	72.58
事業費合計		1,875,032,477	1,890,738,432	△ 15,705,955	99.17

#### 4 会 計

##### (1) 重要契約の要旨

###### イ 污水管渠整備費

契約年月日	契約金額	契約の内容	契約の相手方
R05.08.25	円 279,400,000	公共下水道污水管渠築造工事 (補助)上田中工区 令和6年度へ繰越	㈱村上工業
R05.09.07	3,221,900	公共污水ます設置工事(その3)	㈱三協住設

##### (2) 企業債の概況

###### イ 企業債

借入先	前年度末残高	本年度借入高	本年度償還高	本年度末残高	起債前貸(再掲)
	円	円	円	円	円
財政融資資金	1,327,336,375	0	124,249,572	1,203,086,803	0
簡保資金	487,656,329	0	65,605,761	422,050,568	0
地方公共団体金融機構	3,002,925,159	351,600,000	185,239,961	3,169,285,198	0
七十七銀行	398,342,000	0	64,818,000	333,524,000	0
気仙沼信用金庫	470,747,000	0	67,858,000	402,889,000	0
仙台銀行	13,476,000	0	1,924,000	11,552,000	0
新みやぎ農業協同組合	141,432,000	0	13,750,000	127,682,000	0
東北銀行	137,737,268	0	14,533,366	123,203,902	0
宮城県漁業協同組合	5,000,000	0	624,000	4,376,000	0
計	5,984,652,131	351,600,000	538,602,660	5,797,649,471	0

##### (3) その他会計経理に関する重要事項

###### イ 特定収入の用途について

- 第1款 下水道事業収益, 第1項 営業収益, 第2目 他会計負担金に計上した他会計負担金117,625,000円のうち, 28,001,396円は雨水施設管理費及び雨水函渠費に係る物件費の課税支出に充当した。
- 第1款 下水道事業収益, 第1項 営業収益, 第4目 その他営業収益に計上した手数料171,300円は污水施設管理費に係る物件費の課税支出に充当した。
- 第1款 下水道事業収益, 第2項 営業外収益, 第2目 国庫補助金に計上した国庫補助金15,300,000円は, 污水施設管理費に係る物件費の課税支出に充当した。
- 第1款 下水道事業収益, 第2項 営業外収益, 第3目 他会計補助金に計上した他会計補助金651,038,000円のうち, 110,418,064円は污水施設管理費, 総係費, 業務費, 污水管渠費に係る物件費の課税支出に, 67,890,286円は減価償却費に, 244,035円は過年度損益修正損に充当した。
- 第1款 資本的収入, 第2項 国庫補助金, 第1目 国庫補助金に計上した国庫補助金282,839,258円は污水管渠整備費に係る工事費等の課税支出に充当した。
- 第1款 資本的収入, 第3項 他会計出資金, 第1目 他会計出資金に計上した他会計出資金26,902,000円は企業債償還金に充当した。
- 第1款 資本的収入, 第4項 分担金及び負担金, 第1目 受益者負担金に計上した受益者負担金10,852,600円のうち, 5,273,542円は污水管渠整備費及び污水施設整備費に係る物件費の課税支出に, 5,579,058円は企業債償還金に充当した。

気仙沼市下水道事業収益費用明細書(公共下水道)

収 益

(単位:円)

款	項	目	節	金 額	備 考
下水道事業収益				1,941,108,709	
	営業収益			490,447,790	
		下水道使用料		345,877,644	
			下水道使用料	345,877,644	
		他会計負担金		117,625,000	
			他会計負担金	117,625,000	
		受注業務収益		26,757,546	
			受注業務収益	26,757,546	
		その他営業収益		187,600	
			手数料	187,600	
	営業外収益			1,444,945,626	
		受取利息及び 配当金		2,134	
			預金利息	2,134	
		国庫補助金		15,300,000	
			国庫補助金	15,300,000	
		他会計補助金		651,038,000	
			他会計補助金	651,038,000	
		長期前受金戻入		778,248,180	
			有形固定資産長期前受金戻入	778,248,180	
		雑収益		357,312	
			その他雑収益	357,312	
	特別利益			5,715,293	
		過年度損益修正益		5,715,293	
			過年度損益修正益	5,715,293	
収益合計				1,941,108,709	

費 用

(単位:円)

款	項	目	節	金 額	備 考
下水道事業費用				1,875,032,477	
	営業費用			1,784,744,659	
		雨水施設管理費		38,023,772	
			給料	4,701,600	予算額 4,704,000 円
			手当	2,487,940	予算額 2,488,000 円
			賞与引当金繰入額	648,000	
			法定福利費	1,324,194	予算額 1,368,000 円
			法定福利費引当金繰入額	139,000	
			退職手当組合負担金	3,178,380	
			備消耗品費	630,933	
			燃料費	98,489	
			光熱水費	150,840	
			通信運搬費	616,876	
			委託料	13,976,140	
			保険料	148,114	
			修繕費	1,080,944	
			動力費	8,842,322	
		汚水施設管理費		470,337,325	
			給料	18,363,600	予算額 18,364,000 円
			手当	9,970,030	予算額 9,994,000 円
			賞与引当金繰入額	2,088,000	
			法定福利費	4,971,236	予算額 5,156,000 円
			法定福利費引当金繰入額	454,000	
			退職手当組合負担金	2,422,928	
			旅費	270,074	
			被服費	140,530	
			備消耗品費	20,637,731	
			燃料費	265,718	
			光熱水費	1,680,953	
			通信運搬費	445,134	
			委託料	262,654,783	
			手数料	94,554	
			保険料	598,151	
			賃借料	206,000	
			修繕費	44,718,146	
			動力費	99,671,596	
			材料費	373,941	
			負担金	282,420	

## 費用

(単位:円)

款	項	目	節	金額	備考
			租税課金	27,800	
	業務費			12,142,115	
		委託料		11,935,075	
		賃借料		207,040	
	総係費			32,932,356	
		報酬		148,000	予算額 176,000 円
		給料		12,526,500	予算額 12,529,000 円
		手当		4,980,679	予算額 5,041,000 円
		賞与引当金繰入額		1,669,000	
		法定福利費		3,504,168	予算額 3,613,000 円
		法定福利費引当金繰入額		336,000	
		退職手当組合負担金		1,885,218	
		貸倒引当金繰入金		278,000	
		旅費		23,195	
		報償費		52,920	
		備消耗品費		560,775	
		燃料費		64,967	
		印刷製本費		226,400	
		通信運搬費		560,180	
		広告費		36,000	
		委託料		185,830	
		手数料		73,983	
		保険料		85,970	
		賃借料		856,080	
		修繕費		71,390	
		負担金		4,807,101	
	減価償却費			1,175,284,483	
		有形固定資産減価償却費		1,175,284,483	
	污水管渠費			48,259,420	
		給料		7,111,500	予算額 7,112,000 円
		手当		1,652,651	予算額 1,733,000 円
		賞与引当金繰入額		733,000	
		法定福利費		1,838,676	予算額 1,910,000 円
		法定福利費引当金繰入額		247,000	
		退職手当組合負担金		679,815	
		被服費		18,640	
		備消耗品費		152,137	
		委託料		32,585,000	



費用

(単位:円)

款	項	目	節	金額	備考
			賃借料	471,001	
			修繕費	2,770,000	
		雨水函渠費		7,765,188	
			給料	3,756,900	予算額 3,757,000 円
			手当	1,761,379	予算額 1,768,000 円
			賞与引当金繰入額	490,000	
			法定福利費	1,072,415	予算額 1,111,000 円
			法定福利費引当金繰入額	99,000	
			退職手当組合負担金	565,404	
			被服費	20,090	
	営業外費用			89,876,675	
		支払利息及び企業債取扱諸費		68,993,056	
			企業債利息	68,993,056	
		雑支出		20,883,619	
			その他雑支出	20,883,619	
	特別損失			411,143	
		過年度損益修正損		221,850	
			過年度損益修正損	221,850	
		その他特別損失		189,293	
			その他特別損失	189,293	
費用合計				1,875,032,477	

固定資産明細書(公共下水道)

(1) 有形固定資産明細書

資産の種類	年度当初現在高	当年度増加額	当年度減少額	年度末現在高
土地	893,277,164	0	0	893,277,164
建物	4,202,049,593	0	0	4,202,049,593
処理場施設用建物	3,834,942,211	0	0	3,834,942,211
その他建物	367,107,382	0	0	367,107,382
構築物	23,169,448,661	687,199,000	0	23,856,647,661
管路施設	16,038,203,300	687,199,000	0	16,725,402,300
処理場施設	807,246,649	0	0	807,246,649
その他構築物	6,323,998,712	0	0	6,323,998,712
機械及び装置	8,108,799,869	0	0	8,108,799,869
MP施設	372,164,463	0	0	372,164,463
処理施設電気設備	1,585,629,822	0	0	1,585,629,822
処理施設機械設備	3,226,820,731	0	0	3,226,820,731
他機械及び装置	2,924,184,853	0	0	2,924,184,853
工具器具及び備品	969,000	549,000	0	1,518,000
工具器具及び備品	969,000	549,000	0	1,518,000
小計	36,374,544,287	687,748,000	0	37,062,292,287
建設仮勘定	257,945,455	544,102,545	687,748,000	114,300,000
合計	36,632,489,742	1,231,850,545	687,748,000	37,176,592,287

(単位:円)

減価償却累計額				年度末償却 未済高	備考
年度当初累計額	当年度増加額	当年度減少額	年度末累計額		
0	0	0	0	893,277,164	
494,161,520	163,193,999	0	657,355,519	3,544,694,074	
379,987,298	127,101,005	0	507,088,303	3,327,853,908	
114,174,222	36,092,994	0	150,267,216	216,840,166	
1,617,383,158	599,989,368	0	2,217,372,526	21,639,275,135	
1,267,048,269	440,254,948	0	1,707,303,217	15,018,099,083	
42,420,388	16,006,661	0	58,427,049	748,819,600	
307,914,501	143,727,759	0	451,642,260	5,872,356,452	
1,210,188,132	411,926,696	0	1,622,114,828	6,486,685,041	
74,872,211	24,484,007	0	99,356,218	272,808,245	
310,758,964	100,404,926	0	411,163,890	1,174,465,932	
643,061,507	207,581,442	0	850,642,949	2,376,177,782	
181,495,450	79,456,321	0	260,951,771	2,663,233,082	
174,420	174,420	0	348,840	1,169,160	
174,420	174,420	0	348,840	1,169,160	
3,321,907,230	1,175,284,483	0	4,497,191,713	32,565,100,574	
0	0	0	0	114,300,000	公共下水道污水管渠築造工事 上田中工区
3,321,907,230	1,175,284,483	0	4,497,191,713	32,679,400,574	

企業債明細書(公共下水道)

種 類		発行年月日	発行総額	償 還 高		
資金区分	証書番号			当年度償還高	償還高累計	
			円	円	円	
	政府資金	5013	H06.05.06	274,900,000	17,486,672	274,900,000
	政府資金	5014	H06.10.11	14,800,000	938,519	14,314,844
	政府資金	81-237010	H07.05.30	198,300,000	11,621,465	186,226,802
	政府資金	7009	H08.05.20	207,200,000	11,274,814	183,477,308
	政府資金	8012	H09.05.20	180,100,000	8,933,768	151,871,336
	政府資金	81-277450	H10.05.28	162,100,000	7,525,273	130,455,617
	政府資金	81-285150	H11.05.20	151,700,000	6,780,742	116,019,811
	政府資金	81-301510	H12.10.31	162,600,000	7,213,788	111,851,313
	政府資金	81-306890	H13.10.31	228,800,000	9,907,080	147,865,351
	政府資金	81-322560	H14.11.21	291,300,000	12,271,590	178,161,542
	政府資金	81-326270	H15.05.15	249,600,000	10,285,823	151,768,996
	政府資金	15009	H17.03.22	77,400,000	3,125,769	38,339,961
	政府資金	16013	H17.05.31	140,600,000	5,678,392	70,076,451
	政府資金	17017	H18.09.25	173,900,000	6,795,418	75,133,219
	政府資金	18013	H19.10.26	376,100,000	14,378,634	147,796,706
	政府資金	19014	H21.02.24	275,500,000	10,414,049	100,116,470
	政府資金	20017	H21.10.27	113,700,000	4,198,635	36,706,205
	政府資金	21016	H23.02.23	140,100,000	5,099,303	40,419,720
	政府資金	22015	H24.03.26	42,800,000	1,535,189	10,220,061
	政府資金	23011	H25.03.25	14,500,000	519,372	3,002,935
	機構資金	H15-140-3431-0	H15.05.29	89,100,000	4,008,475	60,009,791
	機構資金	H15-140-3432-0	H15.05.29	59,500,000	2,676,816	40,073,879
	機構資金	H21-140-1664-0	H21.05.28	42,200,000	1,742,921	15,893,967
	機構資金	H21-140-1665-0	H21.05.28	30,500,000	1,259,694	11,487,345
	機構資金	H21-140-2694-0	H21.10.29	5,700,000	234,533	2,058,739
	機構資金	H22-140-1606-0	H22.05.28	41,000,000	1,499,030	12,475,411
	機構資金	H22-140-1607-0	H22.05.28	40,300,000	1,473,436	12,262,416
	機構資金	H22-140-2667-0	H23.02.24	4,300,000	156,510	1,240,576
	機構資金	H22-140-2667-0	H23.02.24	4,300,000	156,510	1,240,576
	機構資金	H23-140-0399-0	H23.05.26	41,800,000	1,516,020	11,400,468
	機構資金	H23-142-0512-0	H24.03.21	24,200,000	2,106,396	24,200,000

建設改良費等の財源に充てるための企業債

未償還残高	発行価額	利率	償還終期	備考
円 0	円 274,900,000	年 4.30%	R06.03.25	
485,156	14,800,000	年 4.50%	R06.09.25	
12,073,198	198,300,000	年 3.85%	R07.03.31	
23,722,692	207,200,000	年 3.40%	R08.03.25	
28,228,664	180,100,000	年 2.60%	R09.03.25	
31,644,383	162,100,000	年 2.00%	R10.03.31	
35,680,189	151,700,000	年 1.70%	R11.03.31	
50,748,687	162,600,000	年 2.10%	R12.09.30	
80,934,649	228,800,000	年 2.00%	R13.09.30	
113,138,458	291,300,000	年 1.70%	R14.09.30	
97,831,004	249,600,000	年 1.10%	R15.03.31	
39,060,039	77,400,000	年 2.10%	R17.03.01	
70,523,549	140,600,000	年 2.00%	R17.03.25	
98,766,781	173,900,000	年 2.20%	R18.09.01	
228,303,294	376,100,000	年 2.20%	R19.09.25	
175,383,530	275,500,000	年 1.90%	R20.09.25	
76,993,795	113,700,000	年 2.00%	R21.09.25	
99,680,280	140,100,000	年 1.90%	R22.09.25	
32,579,939	42,800,000	年 1.70%	R24.03.01	
11,497,065	14,500,000	年 1.50%	R25.03.01	
29,090,209	89,100,000	年 0.90%	R20.03.20	
19,426,121	59,500,000	年 0.90%	R13.03.20	
26,306,033	42,200,000	年 2.10%	R19.03.20	
19,012,655	30,500,000	年 2.10%	R19.03.20	
3,641,261	5,700,000	年 1.90%	R19.09.20	
28,524,589	41,000,000	年 2.00%	R22.03.20	
28,037,584	40,300,000	年 2.00%	R22.03.20	
3,059,424	4,300,000	年 1.90%	R22.09.20	
3,059,424	4,300,000	年 1.90%	R22.09.20	
30,399,532	41,800,000	年 1.80%	R23.03.20	
0	24,200,000	年 0.80%	R06.03.20	

種 類		発行年月日	発行総額	償 還 高		
資金区分	証書番号			当年度償還高	償還高累計	
建設改良費等の財源に充てるための企業債	機構資金	H23-142-0490-0	H24.03.21	38,700,000	3,368,493	38,700,000
	機構資金	H23-142-0515-0	H24.03.21	15,200,000	1,222,234	13,966,741
	機構資金	H23-142-0516-0	H24.03.21	38,700,000	3,111,874	35,560,057
	機構資金	H23-142-0520-0	H24.03.21	26,700,000	1,984,487	22,677,163
	機構資金	H23-142-0521-0	H24.03.21	29,300,000	2,177,733	24,885,426
	機構資金	H23-142-0526-0	H24.03.21	32,500,000	2,252,772	25,605,270
	機構資金	H23-142-0525-0	H24.03.21	22,700,000	1,573,475	17,884,297
	機構資金	H23-142-0533-0	H24.03.21	26,100,000	1,692,933	19,139,460
	機構資金	H23-142-0532-0	H24.03.21	31,100,000	2,017,250	22,806,024
	機構資金	H23-142-0534-0	H24.03.21	1,900,000	123,240	1,393,294
	機構資金	H23-142-0535-0	H24.03.21	2,200,000	142,699	1,613,287
	機構資金	H23-142-0538-0	H24.03.21	38,500,000	2,343,441	26,352,861
	機構資金	H23-142-0539-0	H24.03.21	38,400,000	2,337,353	26,284,411
	機構資金	H23-142-0541-0	H24.03.21	3,700,000	225,214	2,532,613
	機構資金	H23-142-0542-0	H24.03.21	3,700,000	225,214	2,532,613
	機構資金	H23-142-0545-0	H24.03.21	68,300,000	3,902,130	43,880,905
	機構資金	H23-142-0546-0	H24.03.21	45,400,000	2,593,802	29,168,274
	機構資金	H23-142-0547-0	H24.03.21	1,900,000	108,551	1,220,699
	機構資金	H23-142-0494-0	H24.03.21	63,700,000	3,238,465	36,224,569
	機構資金	H23-142-0493-0	H24.03.21	51,500,000	2,618,224	29,286,737
	機構資金	H23-142-0495-0	H24.03.21	6,900,000	332,002	3,694,033
	機構資金	H23-142-0498-0	H24.03.21	55,200,000	2,656,012	29,552,260
	機構資金	H23-142-0499-0	H24.03.21	27,700,000	1,332,818	14,829,668
	機構資金	H23-142-0501-0	H24.03.21	25,700,000	1,171,764	13,037,691
	機構資金	H23-142-0500-0	H24.03.21	53,600,000	2,443,834	27,191,450
	機構資金	H23-142-0502-0	H24.03.21	22,300,000	1,016,744	11,312,860
	機構資金	H23-142-0504-0	H24.03.21	29,400,000	1,272,002	14,078,334
	機構資金	H23-142-0505-0	H24.03.21	212,100,000	9,176,587	101,565,115
	機構資金	H23-142-0506-0	H24.03.21	13,400,000	579,756	6,416,654
	機構資金	H23-142-0507-0	H24.03.21	258,700,000	11,026,732	112,686,996
機構資金	H20-140-1592-0	H24.03.21	30,400,000	1,295,759	13,241,921	
機構資金	H23-142-0509-0	H24.03.21	6,900,000	294,103	3,005,566	

未償還残高	発行価額	利率	償還終期	備考
0	38,700,000	年 0.80%	R06.03.20	
1,233,259	15,200,000	年 0.90%	R07.03.20	
3,139,943	38,700,000	年 0.90%	R07.03.20	
4,022,837	26,700,000	年 0.90%	R08.03.20	
4,414,574	29,300,000	年 0.90%	R08.03.20	
6,894,730	32,500,000	年 1.00%	R09.03.20	
4,815,703	22,700,000	年 1.00%	R09.03.20	
6,960,540	26,100,000	年 1.10%	R10.03.20	
8,293,976	31,100,000	年 1.10%	R10.03.20	
506,706	1,900,000	年 1.10%	R10.03.20	
586,713	2,200,000	年 1.10%	R10.03.20	
12,147,139	38,500,000	年 1.20%	R11.03.20	
12,115,589	38,400,000	年 1.20%	R11.03.20	
1,167,387	3,700,000	年 1.20%	R11.03.20	
1,167,387	3,700,000	年 1.20%	R11.03.20	
24,419,095	68,300,000	年 1.20%	R12.03.20	
16,231,726	45,400,000	年 1.20%	R12.03.20	
679,301	1,900,000	年 1.20%	R12.03.20	
27,475,431	63,700,000	年 1.30%	R14.03.20	
22,213,263	51,500,000	年 1.30%	R14.03.20	
3,205,967	6,900,000	年 1.40%	R15.03.20	
25,647,740	55,200,000	年 1.40%	R15.03.20	
12,870,332	27,700,000	年 1.40%	R15.03.20	
12,662,309	25,700,000	年 1.40%	R16.03.20	
26,408,550	53,600,000	年 1.40%	R16.03.20	
10,987,140	22,300,000	年 1.40%	R16.03.20	
15,321,666	29,400,000	年 1.50%	R17.03.20	
110,534,885	212,100,000	年 1.50%	R17.03.20	
6,983,346	13,400,000	年 1.50%	R17.03.20	
146,013,004	258,700,000	年 1.50%	R18.03.20	
17,158,079	30,400,000	年 1.50%	R18.03.20	
3,894,434	6,900,000	年 1.50%	R18.03.20	

種 類		発行年月日	発行総額	償 還 高		
資金区分	証書番号			当年度償還高	償還高累計	
建設改良費等の財源に充てるための企業債	機構資金	H24-140-0102-0	H24.04.26	1,000,000	35,624	236,470
	機構資金	H24-140-1679-0	H25.03.28	14,500,000	842,418	6,487,549
	機構資金	H25-140-0532-0	H25.05.23	94,800,000	3,421,844	19,832,953
	機構資金	H26-140-0746-0	H26.05.29	600,000	21,357	103,868
	機構資金	H26-140-0809-0	H26.05.29	89,600,000	3,189,340	15,510,918
	機構資金	H27-140-00786-0	H27.05.28	82,000,000	2,934,236	11,529,222
	機構資金	H27-140-00846-0	H27.05.28	102,000,000	3,649,903	14,341,227
	機構資金	H28-140-00745-0	H28.05.30	123,400,000	4,837,806	14,484,455
	機構資金	H28-140-00711-0	H28.05.30	86,700,000	3,399,010	10,176,680
	機構資金	H29-140-00338-0	H29.05.25	101,300,000	3,790,039	7,557,440
	機構資金	H29-140-00394-0	H29.05.25	69,700,000	2,607,756	5,199,936
	機構資金	H30-140-00765-0	H30.05.30	49,400,000	1,976,000	1,976,000
	機構資金	H30-140-00764-0	H30.05.30	52,200,000	1,965,277	1,965,277
	機構資金	H30-140-00766-0	H30.05.30	3,200,000	154,000	154,000
	機構資金	R01-140-010330-0	R01.05.27	21,900,000	0	0
	機構資金	R01-140-10331-0	R01.05.27	81,600,000	4,800,000	9,600,000
	機構資金	R01-140-10608-0	R01.05.30	61,900,000	0	0
	機構資金	R01-140-10609-0	R01.05.30	6,200,000	0	0
	機構資金	R01-140-11452-0	R02.03.26	5,500,000	0	0
	機構資金	R01-140-11450-0	R02.03.26	21,600,000	0	0
	機構資金	R01-140-11451-0	R02.03.26	146,200,000	0	0
	機構資金	R01-140-13007-0	R02.03.30	18,400,000	0	0
	機構資金	R01-140-13008-0	R02.03.30	49,300,000	2,876,863	2,876,863
	機構資金	R02-140-00631-0	R03.02.24	2,500,000	0	0
	機構資金	R02-140-00630-0	R03.02.24	117,000,000	3,356,752	3,356,752
	機構資金	R02-140-01113-0	R03.03.25	9,700,000	0	0
	機構資金	R02-140-01110-0	R03.03.25	93,000,000	0	0
	機構資金	R02-140-01111-0	R03.03.25	44,000,000	0	0
	機構資金	R02-140-01112-0	R03.03.25	4,400,000	0	0
	機構資金	R03-140-00528-0	R03.12.02	86,900,000	0	0
機構資金	R03-140-01144-0	R04.03.24	84,900,000	0	0	
機構資金	R03-140-01145-0	R04.03.24	49,000,000	0	0	



未償還殘高	発行価額	利率	償還終期	備考
763,530	1,000,000	年 1.80%	R24.03.20	
8,012,451	14,500,000	年 1.10%	R15.03.20	
74,967,047	94,800,000	年 1.40%	R25.03.20	
496,132	600,000	年 1.40%	R26.03.20	
74,089,082	89,600,000	年 1.40%	R26.03.20	
70,470,778	82,000,000	年 1.20%	R27.03.20	
87,658,773	102,000,000	年 1.20%	R27.03.20	
108,915,545	123,400,000	年 0.20%	R28.03.20	
76,523,320	86,700,000	年 0.20%	R28.03.20	
93,742,560	101,300,000	年 0.60%	R29.03.20	
64,500,064	69,700,000	年 0.60%	R29.03.20	
47,424,000	49,400,000	年 0.50%	R30.03.20	
50,234,723	52,200,000	年 0.50%	R30.03.20	
3,046,000	3,200,000	年 0.40%	R25.03.20	復興分
21,900,000	21,900,000	年 0.40%	R31.03.19	
72,000,000	81,600,000	年 0.20%	R21.03.31	資本費平準化債
61,900,000	61,900,000	年 0.40%	R31.03.20	
6,200,000	6,200,000	年 0.40%	R31.03.20	復興分
5,500,000	5,500,000	年 0.30%	R32.03.18	復興分
21,600,000	21,600,000	年 0.30%	R32.03.21	
146,200,000	146,200,000	年 0.30%	R32.03.20	
18,400,000	18,400,000	年 0.30%	R32.03.20	
46,423,137	49,300,000	年 0.10%	R22.03.20	資本費平準化債
2,500,000	2,500,000	年 0.50%	R32.09.20	復興分
113,643,248	117,000,000	年 0.30%	R22.09.20	資本費平準化債
9,700,000	9,700,000	年 0.50%	R33.03.30	復興分
93,000,000	93,000,000	年 0.50%	R33.03.20	
44,000,000	44,000,000	年 0.50%	R33.03.20	
4,400,000	4,400,000	年 0.50%	R33.03.20	復興分
86,900,000	86,900,000	年 0.50%	R33.09.20	
84,900,000	84,900,000	年 0.70%	R34.03.20	
49,000,000	49,000,000	年 0.50%	R24.03.20	資本費平準化債

種 類		発行年月日	発行総額	償 還 高		
資金区分	証書番号			当年度償還高	償還高累計	
建設改良費等の財源に充てるための企業債	機構資金	R03-140-01146-0	R04.03.24	6,200,000	0	0
	機構資金	R03-140-01147-0	R04.03.24	2,200,000	0	0
	機構資金	R03-140-02219-0	R04.03.30	18,200,000	0	0
	機構資金	R04-140-00632-0	R05.02.27	93,000,000	0	0
	機構資金	R04-140-00803-0	R05.03.23	24,600,000	0	0
	機構資金	R04-140-00804-0	R05.03.23	76,300,000	0	0
	機構資金	R05-140-00561-0	R06.02.26	41,200,000	0	0
	機構資金	R05-140-01178-0	R06.03.25	107,900,000	0	0
	機構資金	R05-140-01177-0	R06.03.25	136,800,000	0	0
	機構資金	R05-140-01179-0	R06.03.25	65,700,000	0	0
	銀行等資金	0104361-6-009	H20.03.26	80,500,000	4,734,000	61,542,000
	銀行等資金	607226	H20.11.04	330,000,000	19,140,000	243,870,000
	銀行等資金	0104361-6-026	H21.03.25	80,000,000	4,640,000	56,800,000
	銀行等資金	607366	H21.11.30	340,000,000	19,720,000	231,540,000
	銀行等資金	607474	H22.11.30	261,300,000	15,154,000	162,785,000
	銀行等資金	0104361-6-036	H23.03.25	81,000,000	4,698,000	48,114,000
	銀行等資金	0104361-6-014	H24.03.30	168,800,000	9,790,000	90,476,000
	銀行等資金	607608	H24.03.30	71,000,000	4,118,000	38,056,000
	銀行等資金	0104361-6-041	H25.03.29	66,000,000	3,828,000	31,548,000
	銀行等資金	0104361-6-042	H25.03.29	47,000,000	2,726,000	22,466,000
	銀行等資金	607843	H26.05.30	84,000,000	5,040,000	35,280,000
	銀行等資金	2405902	H27.05.29	54,800,000	3,222,000	19,332,000
	銀行等資金	0104361-6-474	H28.03.31	145,000,000	14,500,000	116,000,000
	銀行等資金	0104361-44-1000798	H28.05.25	64,900,000	3,604,000	21,624,000
	銀行等資金	0104361-6-490	H29.03.31	162,980,000	16,298,000	114,086,000
	銀行等資金	2577355	H29.05.25	93,000,000	5,166,000	20,664,000
	銀行等資金	2577441	H29.05.25	12,600,000	1,574,000	7,870,000
	銀行等資金	2002780 1005256 (449999)	H30.05.29	95,400,000	5,612,000	16,832,000
	銀行等資金	2662743	H30.05.29	30,300,000	3,788,000	15,152,000
	銀行等資金	20027801006119	R01.05.30	71,400,000	8,921,366	26,764,098
銀行等資金	1147970205563	R02.03.27	15,400,000	1,924,000	3,848,000	
銀行等資金	608528	R02.03.31	46,864,000	4,686,000	18,744,000	

未償還残高	発行価額	利率	償還終期	備考
6,200,000	6,200,000	年 0.70%	R34.03.20	
2,200,000	2,200,000	年 0.70%	R34.03.20	
18,200,000	18,200,000	年 0.70%	R34.03.20	
93,000,000	93,000,000	年 0.90%	R24.09.20	資本費平準化債
24,600,000	24,600,000	年 1.30%	R35.03.20	
76,300,000	76,300,000	年 1.30%	R35.03.20	
41,200,000	41,200,000	年 1.10%	R25.09.20	資本費平準化債
107,900,000	107,900,000	年 1.40%	R36.03.20	
136,800,000	136,800,000	年 1.40%	R36.03.20	
65,700,000	65,700,000	年 1.40%	R36.03.20	
18,958,000	80,500,000	年 0.47%	R10.03.31	特別措置分
86,130,000	330,000,000	年 0.60%	R10.09.30	資本費平準化債
23,200,000	80,000,000	年 0.65%	R11.03.30	下水道事業債(特別措置分)
108,460,000	340,000,000	年 0.65%	R11.10.01	資本費平準化債
98,515,000	261,300,000	年 0.80%	R12.09.30	資本費平準化債
32,886,000	81,000,000	年 1.48%	R13.03.31	下水道事業債(特別措置分)
78,324,000	168,800,000	年 0.95%	R04.03.01	資本費平準化債
32,944,000	71,000,000	年 0.85%	R04.03.31	下水道事業債(特別措置分)
34,452,000	66,000,000	年 0.91%	R05.03.31	資本費平準化債
24,534,000	47,000,000	年 0.91%	R05.03.31	下水道事業債(特別措置分)
48,720,000	84,000,000	年 0.95%	R06.03.31	資本費平準化債
35,468,000	54,800,000	年 0.19%	R07.03.31	資本費平準化債
29,000,000	145,000,000	年 0.45%	R08.03.31	資本費平準化債
43,276,000	64,900,000	年 0.20%	R08.03.31	資本費平準化債
48,894,000	162,980,000	年 0.46%	R09.03.31	資本費平準化債
72,336,000	93,000,000	年 0.14%	R09.03.31	資本費平準化債
4,730,000	12,600,000	年 0.14%	R09.03.31	公営企業会計適用債
78,568,000	95,400,000	年 0.38%	R20.03.31	資本費平準化債
15,148,000	30,300,000	年 0.20%	R10.03.31	公営企業会計適用債
44,635,902	71,400,000	年 0.24%	R11.03.31	公営企業会計適用債
11,552,000	15,400,000	年 0.57%	R12.03.29	公営企業会計適用債
28,120,000	46,864,000	年 0.65%	R12.04.01	下水道事業債(特別措置分)

種 類		発行年月日	発行総額	償 還 高		
資金区分	証券番号			当年度償還高	償還高累計	
建設改良費等の財源に充てるための企業債	銀行等資金	02-002-146	R03.03.22	5,000,000	624,000	624,000
	政府資金	9003	H10.04.20	4,500,000	208,906	3,621,531
	政府資金	10016	H11.10.20	46,800,000	2,097,287	34,528,415
	政府資金	11010	H12.10.31	85,500,000	3,793,228	58,814,805
	政府資金	12007	H14.03.20	177,300,000	7,645,146	109,725,666
	政府資金	13012	H14.09.25	190,800,000	8,078,900	115,595,784
	政府資金	14010	H15.10.31	124,100,000	5,148,347	70,301,873
	政府資金	15006	H16.05.31	91,800,000	3,785,570	49,258,549
	政府資金	16003	H17.03.25	77,100,000	3,113,654	38,191,358
	機構資金	H15-140-0395-0	H15.04.25	80,600,000	3,651,865	53,883,852
	機構資金	H15-140-0396-0	H15.04.25	58,500,000	2,650,547	39,109,248
	機構資金	H23-142-0519-0	H24.03.21	1,500,000	111,488	1,273,997
	機構資金	H23-142-0524-0	H24.03.21	17,300,000	1,199,168	13,629,882
	機構資金	H23-142-0530-0	H24.03.21	22,200,000	1,439,967	16,279,541
	機構資金	H23-142-0531-0	H24.03.21	10,000,000	648,633	7,333,126
	機構資金	H23-142-0536-0	H24.03.21	62,200,000	3,786,026	42,575,271
	機構資金	H23-142-0537-0	H24.03.21	3,100,000	188,693	2,121,919
	機構資金	H23-142-0543-0	H24.03.21	6,300,000	359,933	4,047,581
	機構資金	H23-142-0544-0	H24.03.21	70,400,000	4,022,108	45,230,098
	機構資金	H23-142-0548-0	H24.03.21	105,300,000	5,353,380	59,881,429
	機構資金	H23-142-0549-0	H24.03.21	34,500,000	1,753,956	19,619,271
	機構資金	H23-142-0496-0	H24.03.21	59,400,000	2,858,100	31,800,803
	機構資金	H23-142-0497-0	H24.03.21	25,700,000	1,236,585	13,758,933
機構資金	H23-142-0503-0	H24.03.21	1,900,000	82,205	909,824	
その他の企業債	機構資金	H26-143-0808-0	H26.05.29	200,000,000	25,351,044	200,000,000
合 計				11,491,944,000	538,602,660	5,694,294,529

未償還残高	発行価額	利率	償還終期	備考
4,376,000	5,000,000	年 0.75%	R13.03.31	公営企業会計適用債
878,469	4,500,000	年 2.00%	R10.03.25	特定環境公共下水道
12,271,585	46,800,000	年 1.90%	R11.09.25	特定環境公共下水道
26,685,195	85,500,000	年 2.10%	R12.09.25	特定環境公共下水道
67,574,334	177,300,000	年 2.20%	R14.03.01	特定環境公共下水道
75,204,216	190,800,000	年 1.90%	R14.09.01	特定環境公共下水道
53,798,127	124,100,000	年 1.80%	R15.09.25	特定環境公共下水道
42,541,451	91,800,000	年 2.10%	R16.03.25	特定環境公共下水道
38,908,642	77,100,000	年 2.10%	R17.03.01	特定環境公共下水道
26,716,148	80,600,000	年 1.10%	R13.03.20	特定環境公共下水道
19,390,752	58,500,000	年 1.10%	R13.03.20	特定環境公共下水道
226,003	1,500,000	年 0.90%	R08.03.20	特定環境公共下水道
3,670,118	17,300,000	年 1.00%	R09.03.20	特定環境公共下水道
5,920,459	22,200,000	年 1.10%	R10.03.20	特定環境公共下水道
2,666,874	10,000,000	年 1.10%	R10.03.20	特定環境公共下水道
19,624,729	62,200,000	年 1.20%	R11.03.20	特定環境公共下水道
978,081	3,100,000	年 1.20%	R11.03.20	特定環境公共下水道
2,252,419	6,300,000	年 1.20%	R12.03.20	特定環境公共下水道
25,169,902	70,400,000	年 1.20%	R12.03.20	特定環境公共下水道
45,418,571	105,300,000	年 1.30%	R14.03.20	特定環境公共下水道
14,880,729	34,500,000	年 1.30%	R14.03.20	特定環境公共下水道
27,599,197	59,400,000	年 1.40%	R15.03.20	特定環境公共下水道
11,941,067	25,700,000	年 1.40%	R15.03.20	特定環境公共下水道
990,176	1,900,000	年 1.50%	R17.03.20	特定環境公共下水道
0	200,000,000	年 0.40%	R06.03.20	震災減収対策企業債
5,797,649,471	11,491,944,000	-	-	

## 令和5年度 気仙沼市下水道事業報告書(集落排水)

### 1 概況

#### (1) 総括事項

##### イ 業務

水洗化人口は、前年度から19人減(△2.4%)の766人となり接続人口は減少傾向が続いております。

年間有収水量は405㎥減(△0.6%)の69,998㎥となり、用途別では家庭用が減となりました。

有収率は前年度より2.40ポイント減の82.05%となりましたが、全国の平均値(令和4年度数値:81.2%)を上回る水準になっております。

##### ロ 建設改良工事等

令和5年度は、長崎浄化センターの機械設備更新事業などを実施し、25,073,400円の支出となりました。

#### ハ 財政状況

事業収益は、101,751,806円で、事業費用は88,548,556円となりこの結果、収益的収支において純利益13,203,250円(前年比6,399,136円増)を計上しました。

これは、企業債元利償還金相当分の一般会計繰入金を資本的収入の出資金から収益的収入の補助金に仕分け変更したことによるものです。

資本的収支では、55,096,740円の支出に対して25,073,400円の収入となり、不足する収入額30,023,340円を当年度分損益勘定留保資金等で補てんしました。

今後は、経営戦略に基づき、経営基盤の強化と財政マネジメントの向上を図りながら、汚水管渠整備事業等を計画的に実施し、安定的な事業運営に努めてまいります。

#### (2) 経営指標に関する事項

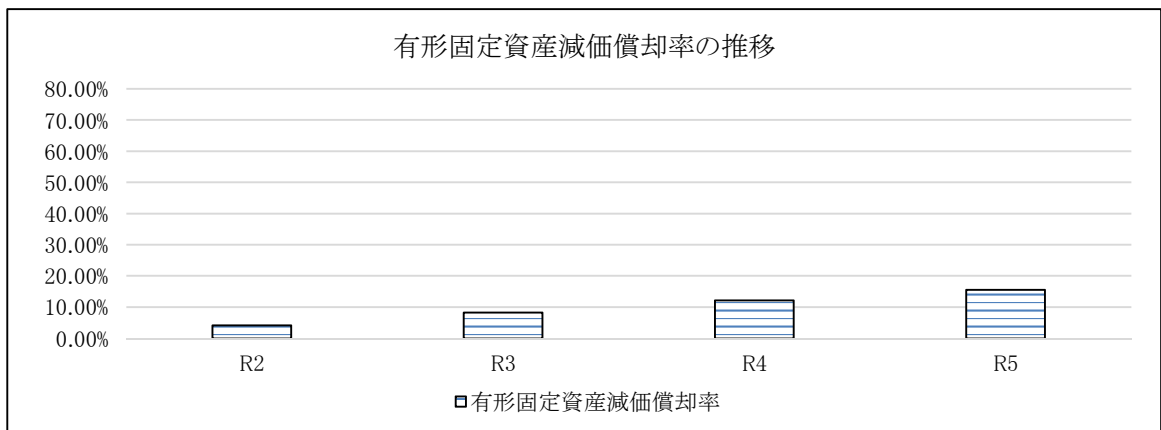
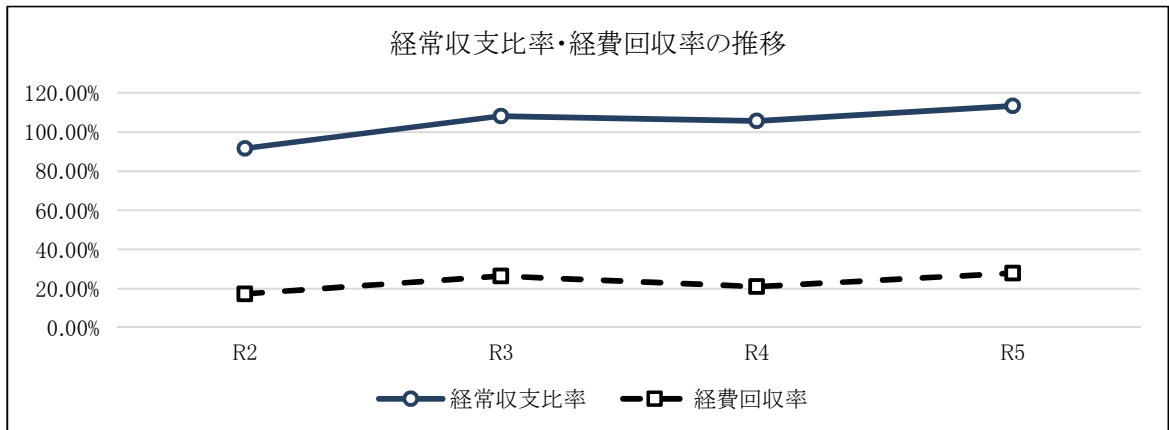
令和5年度決算における経営成績について、経営の健全性を示す経常収支比率は、企業債元利償還金相当分の一般会計繰入金を資本的収入の出資金から収益的収入の補助金に仕分け変更したことにより前年度比7.70ポイント増の113.33%となり、健全経営の水準とされる100%を上回る結果となりました。

使用料水準の妥当性を示す経費回収率は、前年度比6.89ポイント増の27.80%となり、事業に必要な費用を下水道使用料で賄えている状況とされる100%を大幅に下回っています。

また、償却対象資産の減価償却の状況を示す有形固定資産減価償却率は前年度比3.43ポイント増の15.53%となりましたが、当該比率を念頭に適切な施設の維持管理を行い、計画的な施設の更新に努めてまいります。

<経営指標の推移>

	R2	R3	R4	R5
経常収支比率	91.61%	108.10%	105.63%	113.33%
経費回収率	17.23%	26.34%	20.91%	27.80%
有形固定資産減価償却率	4.15%	8.29%	12.10%	15.53%



(3) 議会議決事項

回次	議案番号	件名	提出年月日	議決年月日
132	3	気仙沼市職員の給与に関する条例及び気仙沼市企業職員の給与の種類及び基準に関する条例の一部を改正する条例制定について	R5.06.09	R5.06.23
133	17	令和4年度気仙沼市下水道事業会計決算認定について	R5.09.01	R5.09.21
133	27	令和5年度気仙沼市下水道事業会計補正予算(第1号)	R5.09.01	R5.09.21
135	15	令和5年度気仙沼市下水道事業会計補正予算(第2号)	R5.12.12	R5.12.25
136	63	令和5年度気仙沼市下水道事業会計補正予算(第3号)	R6.02.09	R6.02.20
136	76	気仙沼市市長等の損害賠償責任の一部の免責に関する条例等の一部を改正する条例制定について	R6.02.09	R6.03.06
136	97	令和6年度気仙沼市下水道事業会計予算	R6.02.09	R6.03.06

## (4) 職員に関する事項

## イ 職員数

(単位:人)

区 分	令和5年度				令和4年度				比 較			
	会計年度任用職員以外の職員	会計年度任用職員(フルタイム)	会計年度任用職員(パートタイム)	計	会計年度任用職員以外の職員	会計年度任用職員(フルタイム)	会計年度任用職員(パートタイム)	計	会計年度任用職員以外の職員	会計年度任用職員(フルタイム)	会計年度任用職員(パートタイム)	計
下水道課	2	0	0	2	2	0	0	2	0	0	0	0
終末処理場												

## 2 工 事

## (1) 建設工事の概況(消費税及び地方消費税込み)

## イ 汚水管渠整備費

工 事 名	本年度施行内容	本年度工事費	着工年月日	竣工年月日
長崎浄化センター高圧受電盤クーラー緊急更新工事	クーラー更新 一 式	円 1,232,000	R05.07.24	R05.09.15
長崎浄化センター機械設備更新工事	各種ポンプ更新 9 台 積算記録計 1 台 ほか	23,324,400	R05.08.07	R06.03.15
公共汚水ます設置工事(農集その1)	公共枵 1 箇所	517,000	R06.02.21	R06.03.29



### 3 業 務

#### (1) 業務量

区 分		令和5年度	令和4年度	比 較	
事 項	単位			増減(△減)	比率(%)
行政区内人口	人	57,047	58,370	△ 1,323	97.73
処理区域内人口	人	845	866	△ 21	97.58
水洗便所設置済人口	人	766	785	△ 19	97.58
水洗化率	%	90.65	90.65	0.00	100.00
年間総処理水量	m <sup>3</sup>	85,313	83,364	1,949	102.34
1日排水処理能力	m <sup>3</sup>	843	843	0	100.00
1日平均処理水量	m <sup>3</sup>	231	223	8	103.59
1日最大処理水量	m <sup>3</sup>	349	416	△ 67	83.89
年間有収水量	m <sup>3</sup>	69,998	70,403	△ 405	99.42
有収率	%	82.05	84.45	△ 2.40	97.16
負荷率	%	66.19	53.61	12.58	123.47
最大稼働率	%	41.40	49.35	△ 7.95	83.89
1m <sup>3</sup> 当たりの有収水量収益	円	149.20	149.48	△ 0.28	99.81
1m <sup>3</sup> 当たりの有収水量費用	円	836.25	1,025.00	△ 188.75	81.59

## (2) 事業収入に関する事項（消費税及び地方消費税抜き）

科目	年度	令和5年度	令和4年度	比較	
				増減(△減)	比率
		円	円	円	%
営業収益		10,446,300	10,529,620	△ 83,320	99.21
下水道使用料		10,443,900	10,524,120	△ 80,220	99.24
その他営業収益		2,400	5,500	△ 3,100	43.64
営業外収益		89,896,644	98,623,046	△ 8,726,402	91.15
受取利息及び配当金		280	200	80	140.00
国庫補助金		0	2,915,000	△ 2,915,000	皆減
他会計補助金		59,889,200	64,535,000	△ 4,645,800	92.80
長期前受金戻入		30,007,164	31,172,846	△ 1,165,682	96.26
特別利益		1,408,862	986,488	422,374	142.82
過年度損益修正益		1,408,862	986,488	422,374	142.82
事業収入合計		101,751,806	110,139,154	△ 8,387,348	92.38

## (3) 事業費に関する事項（消費税及び地方消費税抜き）

科目	年度	令和5年度	令和4年度	比較	
				増減(△減)	比率
		円	円	円	%
営業費用		83,883,433	97,664,908	△ 13,781,475	85.89
汚水施設管理費		33,326,454	44,252,931	△ 10,926,477	75.31
業務費		878,737	862,957	15,780	101.83
総係費		110,346	136,320	△ 25,974	80.95
減価償却費		47,818,896	49,213,371	△ 1,394,475	97.17
汚水管渠費		1,749,000	3,199,329	△ 1,450,329	54.67
営業外費用		4,660,259	5,670,132	△ 1,009,873	82.19
支払利息及び 企業債取扱諸費		3,249,154	3,799,145	△ 549,991	85.52
雑支出		1,411,105	1,870,987	△ 459,882	75.42
特別損失		4,864	0	4,864	皆増
過年度損益修正損		2,100	0	2,100	皆増
その他特別損失		2,764	0	2,764	皆増
事業費合計		88,548,556	103,335,040	△ 14,786,484	85.69

#### 4 会 計

##### (1) 重要契約の要旨

###### イ 汚水管渠整備費

契約年月日	契約金額	契 約 の 内 容	契約の相手方
R05.07.24	円 1,232,000	長崎浄化センター高圧受電盤クーラー緊急更新工事	(有)システック
R05.08.04	23,324,400	長崎浄化センター機械設備更新工事	東北藤吉工業(株)

##### (2) 企業債の概況

###### イ 企業債

借 入 先	前年度末残高	本年度借入高	本年度償還高	本年度末残高	起債前貸(再掲)
	円	円	円	円	円
財政融資資金	160,957,636	0	24,512,993	136,444,643	0
地方公共団体金融機構	24,635,475	11,600,000	5,510,347	30,725,128	0
計	185,593,111	11,600,000	30,023,340	167,169,771	0

##### (3) その他会計経理に関する重要事項

###### イ 特定収入の用途について

- 第1款 下水道事業収益, 第1項 営業収益, 第2目 その他営業収益に計上した手数料2,400円は汚水施設管理費に係る物件費の課税支出に充当した。
- 第1款 下水道事業収益, 第2項 営業外収益, 第3目 他会計補助金に計上した他会計補助金59,889,200円のうち, 10,975,339円は汚水施設管理費, 業務費, 総係費及び汚水管渠費に係る物件費の課税支出に, 12,212,956円は減価償却費に充当した。
- 第1款 資本的収入, 第2項 国庫補助金, 第1目 国庫補助金に計上した国庫補助金11,662,000円は汚水管渠整備費に係る工事費の課税支出に充当した。
- 第1款 資本的収入, 第3項 他会計出資金, 第1目 他会計出資金に計上した他会計出資金1,228,800円は汚水管渠整備費に係る工事費の課税支出に充当した。
- 第1款 資本的収入, 第4項 分担金及び負担金, 第1目 受益者負担金に計上した受益者負担金588,600円は汚水管渠整備費に係る工事費の課税支出に充当した。

気仙沼市下水道事業収益費用明細書(集落排水)

収 益

(単位:円)

款	項	目	節	金 額	備 考
下水道事業収益				101,751,806	
	営業収益			10,446,300	
		下水道使用料		10,443,900	
			下水道使用料	10,443,900	
		その他営業収益		2,400	
			手数料	2,400	
	営業外収益			89,896,644	
		受取利息及び 配当金		280	
			預金利息	280	
			他会計補助金	59,889,200	
			他会計補助金	59,889,200	
			長期前受金戻入	30,007,164	
			有形固定資産長期前受金戻入	30,007,164	
	特別利益			1,408,862	
		過年度損益修正益		1,408,862	
			過年度損益修正益	1,408,862	
収益合計				101,751,806	

費用

(単位:円)

款	項	目	節	金額	備考
下水道事業費用				88,548,556	
	営業費用			83,883,433	
		汚水施設管理費		33,326,454	
			給料	7,438,800	予算額 7,455,000 円
			手当	3,864,330	予算額 3,870,000 円
			賞与引当金繰入額	848,000	
			法定福利費	2,150,737	予算額 2,223,000 円
			法定福利費引当金繰入額	251,000	
			退職手当組合負担金	1,119,538	
			被服費	59,500	
			備消耗品費	553,496	
			光熱水費	157,910	
			通信運搬費	232,475	
			委託料	8,208,221	
			保険料	22,334	
			修繕費	1,595,500	
			動力費	6,735,013	
			材料費	89,600	
		業務費		878,737	
			委託料	878,737	
		総係費		110,346	
			貸倒引当金繰入額	8,000	
			通信運搬費	82,320	
			手数料	26	
			負担金	20,000	
		減価償却費		47,818,896	
			有形固定資産減価償却費	47,818,896	
		汚水管渠費		1,749,000	
			委託料	1,749,000	
	営業外費用			4,660,259	
		支払利息及び企業債取扱諸費		3,249,154	
			企業債利息	3,249,154	
		雑支出		1,411,105	
			その他雑支出	1,411,105	
	特別損失			4,864	
		過年度損益修正損		2,100	

費 用

(単位:円)

款	項	目	節	金 額	備 考
			過年度損益修正損	2,100	
		その他特別損失		2,764	
			その他特別損失	2,764	
費用合計				88,548,556	



固定資産明細書(集落排水)

(1) 有形固定資産明細書

資産の種類	年度当初現在高	当年度増加額	当年度減少額	年度末現在高
土地	10,627,350	0	0	10,627,350
建物	242,636,448	0	0	242,636,448
処理場施設用建物	214,046,410	0	0	214,046,410
その他建物	28,590,038	0	0	28,590,038
構築物	869,864,789	470,000	0	870,334,789
管路施設	832,350,236	470,000	0	832,820,236
処理場施設	0	0	0	0
その他構築物	37,514,553	0	0	37,514,553
機械及び装置	178,594,943	22,324,000	0	200,918,943
MP施設	16,972,651	0	0	16,972,651
処理施設電気設備	67,871,150	1,120,000	0	68,991,150
処理施設機械設備	89,096,977	21,204,000	0	110,300,977
他機械及び装置	4,654,165	0	0	4,654,165
工具器具及び備品	0	0	0	0
工具器具及び備品	0	0	0	0
小計	1,301,723,530	22,794,000	0	1,324,517,530
建設仮勘定	0	22,794,000	22,794,000	0
合計	1,301,723,530	45,588,000	22,794,000	1,324,517,530



(単位:円)

減 価 償 却 累 計 額				年度末償却 未 済 高	備 考
年度当初累計額	当年度増加額	当年度減少額	年度末累計額		
0	0	0	0	10,627,350	
22,183,626	7,394,542	0	29,578,168	213,058,280	
18,991,923	6,330,641	0	25,322,564	188,723,846	
3,191,703	1,063,901	0	4,255,604	24,334,434	
89,283,989	27,068,482	0	116,352,471	753,982,318	
78,377,091	26,169,155	0	104,546,246	728,273,990	
0	0	0	0	0	
10,906,898	899,327	0	11,806,225	25,708,328	
44,733,100	13,355,872	0	58,088,972	142,829,971	
3,951,837	1,160,147	0	5,111,984	11,860,667	
15,902,181	5,160,926	0	21,063,107	47,928,043	
20,795,211	6,931,737	0	27,726,948	82,574,029	
4,083,871	103,062	0	4,186,933	467,232	
0	0	0	0	0	
0	0	0	0	0	
156,200,715	47,818,896	0	204,019,611	1,120,497,919	
0	0	0	0	0	
156,200,715	47,818,896	0	204,019,611	1,120,497,919	

企業債明細書(集落排水)

種 類		発行年月日	発行総額	償 還 高		
資金区分	証書番号			当年度償還高	償還高累計	
			円	円	円	
	政府資金	6015	H07.05.19	10,000,000	586,055	9,391,165
	政府資金	7018	H08.11.20	24,200,000	1,265,204	20,861,353
	政府資金	8016	H09.12.19	54,600,000	2,597,946	45,046,209
	政府資金	9008	H10.05.19	19,600,000	909,903	15,773,782
	政府資金	10010	H11.05.19	70,800,000	3,164,645	54,147,678
	政府資金	11005	H12.05.19	90,200,000	4,024,022	64,299,271
	政府資金	12009	H13.05.21	15,800,000	679,921	10,724,705
	政府資金	13011	H14.09.25	59,500,000	2,519,364	36,047,952
	政府資金	14010	H15.05.26	15,200,000	623,294	9,331,168
	機構資金	H15-140-3433-0	H15.05.29	16,100,000	724,314	10,843,520
	機構資金	H23-142-0540-0	H24.03.21	5,700,000	346,951	3,901,593
	機構資金	R05-140-01179-0	R06.03.25	11,600,000	0	0
建設改良費等の財源に充てるための企業債	政府資金	8002	H09.03.25	11,200,000	563,983	9,410,833
	政府資金	9001	H10.03.25	63,200,000	2,954,211	50,746,211
	政府資金	10012	H12.02.21	73,700,000	3,302,778	54,374,874
	政府資金	11001	H12.03.24	27,600,000	1,231,297	19,674,720
	政府資金	12001	H13.03.26	2,100,000	90,370	1,425,436
	機構資金	H23-142-0513-0	H24.03.21	400,000	32,164	367,545
	機構資金	H23-142-0514-0	H24.03.21	2,900,000	233,189	2,664,707
	機構資金	H23-142-0517-0	H24.03.21	2,900,000	215,544	2,463,063
	機構資金	H23-142-0518-0	H24.03.21	18,800,000	1,397,317	15,967,441
	機構資金	H23-142-0522-0	H24.03.21	2,200,000	152,495	1,733,280
	機構資金	H23-142-0523-0	H24.03.21	17,200,000	1,192,237	13,551,097
	機構資金	H23-142-0527-0	H24.03.21	8,000,000	554,529	6,302,836
	機構資金	H23-142-0528-0	H24.03.21	7,700,000	499,448	5,646,508
	機構資金	H23-142-0529-0	H24.03.21	2,500,000	162,159	1,833,282
	合 計			633,700,000	30,023,340	466,530,229

未償還残高	発行価額	利率	償還終期	備考
円 608,835	円 10,000,000	年 3.85%	R07.03.25	漁業集落排水事業
3,338,647	24,200,000	年 3.10%	R08.09.25	漁業集落排水事業
9,553,791	54,600,000	年 2.20%	R09.09.25	漁業集落排水事業
3,826,218	19,600,000	年 2.00%	R10.03.25	漁業集落排水事業
16,652,322	70,800,000	年 1.70%	R11.03.25	漁業集落排水事業
25,900,729	90,200,000	年 2.00%	R12.03.25	漁業集落排水事業
5,075,295	15,800,000	年 1.60%	R13.03.25	漁業集落排水事業
23,452,048	59,500,000	年 1.90%	R14.09.01	漁業集落排水事業
5,868,832	15,200,000	年 0.90%	R14.09.01	漁業集落排水事業
5,256,480	16,100,000	年 0.90%	R13.03.20	漁業集落排水事業
1,798,407	5,700,000	年 1.20%	R11.03.20	漁業集落排水事業
11,600,000	11,600,000	年 1.40%	R36.03.20	漁業集落排水事業
1,789,167	11,200,000	年 2.80%	R09.03.01	農業集落排水事業
12,453,789	63,200,000	年 2.10%	R10.03.01	農業集落排水事業
19,325,126	73,700,000	年 1.90%	R11.09.25	農業集落排水事業
7,925,280	27,600,000	年 2.00%	R12.03.01	農業集落排水事業
674,564	2,100,000	年 1.60%	R13.03.01	農業集落排水事業
32,455	400,000	年 0.90%	R07.03.20	農業集落排水事業
235,293	2,900,000	年 0.90%	R07.03.20	農業集落排水事業
436,937	2,900,000	年 0.90%	R08.03.20	農業集落排水事業
2,832,559	18,800,000	年 0.90%	R08.03.20	農業集落排水事業
466,720	2,200,000	年 1.00%	R09.03.20	農業集落排水事業
3,648,903	17,200,000	年 1.00%	R09.03.20	農業集落排水事業
1,697,164	8,000,000	年 1.00%	R09.03.20	農業集落排水事業
2,053,492	7,700,000	年 1.10%	R10.03.20	農業集落排水事業
666,718	2,500,000	年 1.10%	R10.03.20	農業集落排水事業
167,169,771	633,700,000	-	-	